



関西国際空港・大阪国際空港 2016年(平成28年)1月運営概況(速報値)

【関西国際空港 発着回数】

- ◆総発着回数・国際線発着回数、1月として過去最高を記録
- ◆国際線旅客便発着回数、単月として過去最高を記録
- ◆国際線発着回数・国際線旅客便発着回数の2015年度累計(4~1月)は10ヶ月で2014年度累計(4~3月)を上回り、年度として過去最高

関西国際空港では、これまでに引き続き中国等アジアを中心とした国際線においてLCC・FSC両方で増便が相次ぎ、総発着回数は、1月として過去最高となる14,324回を記録しました。国際線発着回数は1月として過去最高となる10,430回を記録し、うち旅客便発着回数については単月として過去最高の9,220回となりました。

(これまでの総発着回数1月最高は2015年の12,430回、単月最高は2015年8月の14,962回)
(これまでの国際線発着回数1月最高は2015年の8,014回、単月最高は2015年12月の10,435回)
(これまでの国際線旅客便発着回数1月最高は2015年の6,747回、これまでの単月最高は2015年8月の9,096回)

また、国際線発着回数・国際線旅客便発着回数の2015年度累計(4~1月)は、これまでの年度過去最高であった2014年度累計(4~3月)を10ヶ月で上回りました。

(2015年度国際線発着回数は98,329回、2014年度は95,159回(これまでの年度過去最高))
(2015年度国際線旅客便発着回数は85,557回、2014年度は79,437回(これまでの年度過去最高))

【関西国際空港 航空旅客数】

- ◆総旅客数・国際線旅客数・国際線外国人旅客数、1月として過去最高を記録
- ◆国際線旅客数2015年度累計(4~1月)は10ヶ月で2014年度累計(4~3月)を上回り、年度として過去最高

総旅客数については、1月として過去最高の198万人となりました。国際線旅客数についても、1月として過去最高の148万人となりました。

これまで同様外国人旅客の利用が非常に好調で、国際線外国人旅客数は1月として過去最高の95万人となりました。日本人旅客は50万人となり、シルバーウィークのあった2015年9月以来4ヶ月ぶりに前年を上回り、2015年9月を除くと2013年12月以来の前年超えとなりました。

(これまでの総旅客数1月最高は2001年の162万人、単月最高は2015年8月の229万人)
(これまでの国際線旅客数1月最高は2015年の107万人、単月最高は2015年8月の161万人)
(これまでの外国人旅客数1月最高は2015年の56万人、単月最高は2015年8月の98万人)

また、国際線旅客数の2015年度累計(4~1月)は、これまでの年度過去最高であった2014年度累計(4~3月)を10ヶ月で上回りました。

(2015年度国際線旅客数は1,413万人、2014年度は1,352万人(これまでの年度過去最高))





【関西国際空港 **KIX**】

〔発着回数〕

発着回数	14,324 回	前年比 115%	33ヶ月連続で前年を上回り、 1月として過去最高
国際線	10,430 回	前年比 130%	28ヶ月連続で前年を上回り、 1月として過去最高
(内 旅客便)	(9,220 回)	前年比 137%	28ヶ月連続で前年を上回り、 単月として過去最高
国内線	3,894 回	前年比 88%	3ヶ月連続で前年を下回る

〔航空旅客数〕

航空旅客数	198 万人	前年比 123%	52ヶ月連続で前年を上回り、 1月として過去最高
国際線	148 万人	前年比 137%	29ヶ月連続で前年を上回り、 1月として過去最高
(内 日本人旅客)	(50 万人)	前年比 101%	4ヶ月ぶりに前年を上回る
(内 外国人旅客)	(95 万人)	前年比 170%	47ヶ月連続で前年を上回り、 1月として過去最高
国内線	50 万人	前年比 93%	3ヶ月連続で前年を下回る

〔貨物扱量〕

国際貨物扱量	52,416 トン	前年比 95%	6ヶ月連続で前年を下回る
--------	-----------	---------	--------------

【大阪国際空港 **ITM**】

〔発着回数〕

国内線	11,715 回	前年比 100%	前年ほぼ横ばい
-----	----------	----------	---------

〔航空旅客数〕

国内線	113 万人	前年比 103%	3ヶ月ぶりに前年を上回る
-----	--------	----------	--------------



【関西国際空港】

◆ 1日平均

区 分	2015年1月	2015年12月	2016年1月
	(1/1～31)	(12/1～31) [速報値]	(1/1～31) [速報値]
発着回数(回)	401.0	464.8	462.1 (115)
国際線	258.5	336.6	336.5 (130)
旅客便	217.6	292.7	297.4 (137)
貨物便	37.5	38.1	35.4 (95)
その他	3.4	5.9	3.6 (106)
国内線	142.5	128.2	125.6 (88)
旅客便	136.3	120.3	118.2 (87)
貨物便	2.1	2.8	2.7 (129)
その他	4.0	5.2	4.6 (116)
航空旅客数(千人)	52.0	62.1	63.8 (123)
国際線	34.7	45.7	47.6 (137)
日本人旅客	16.1	16.3	16.3 (101)
外国人旅客	18.1	28.8	30.6 (170)
通過旅客	0.5	0.5	0.7 (151)
国内線	17.3	16.4	16.2 (93)
貨物扱量(t)	1,820	1,967	1,748 (96)
国際貨物	1,773	1,896	1,691 (95)
国際積込	884	890	814 (92)
国際取卸	889	1,007	877 (99)
国内貨物	47	71	57 (122)

※ () 内の数値は前年比。

※ 数値は速報値ですので、変更の可能性があります。
詳細は次頁をご覧ください。

◆ 月合計

2016年1月
(1/1～31)
[速報値]
★ 14,324 (115)
★ 10,430 (130)
★★ 9,220 (137)
1,098 (95)
112 (106)
3,894 (88)
3,665 (87)
85 (129)
144 (116)
★ 1,978,053 (123)
★ 1,475,852 (137)
504,810 (101)
★ 949,670 (170)
21,372 (151)
502,201 (93)
54,183 (96)
52,416 (95)
25,240 (92)
27,176 (99)
1,767 (122)

◆ 年度合計

2015年4月～2016年1月
(4/1～1/31)
[速報値]
140,674 (117)
☆☆☆ 98,329 (124)
☆☆☆ 85,557 (130)
11,477 (94)
1,295 (126)
42,345 (103)
40,131 (102)
822 (147)
1,392 (94)
19,845,497 (122)
☆☆☆ 14,126,600 (128)
4,996,655 (96)
☆☆☆ 8,979,309 (161)
150,636 (71)
5,718,897 (108)
590,693 (96)
571,824 (96)
270,477 (95)
301,347 (97)
18,869 (105)

★…1月として過去最多 ☆☆☆…年度として過去最多
★★…単月として過去最多

【大阪国際空港】

◆ 1日平均

区 分	2015年1月	2015年12月	2016年1月
	(1/1～31)	(12/1～31) [速報値]	(1/1～31) [速報値]
国内線発着回数(回)	379.5	387.5	377.9 (100)
旅客便	368.5	373.2	367.4 (100)
その他	11.1	14.3	10.5 (95)
国内線旅客数(千人)	35.4	38.3	36.5 (103)
貨物扱量(t)	298	432	304 (102)
国内積込	141	213	148 (105)
国内取卸	157	219	157 (100)

◆ 年度合計

2016年1月
(1/1～31)
[速報値]
11,715 (100)
11,388 (100)
327 (95)
1,131,569 (103)
9,437 (102)
4,573 (105)
4,864 (100)

2015年4月～2016年1月
(4/1～1/31)
[速報値]
117,068 (100)
113,565 (100)
3,503 (100)
12,245,837 (100)
110,754 (98)
48,614 (98)
62,140 (99)



KIX-ITM

大阪国際空港 運営概況

プレス発表資料
2016年2月22日
新関西国際空港株式会社

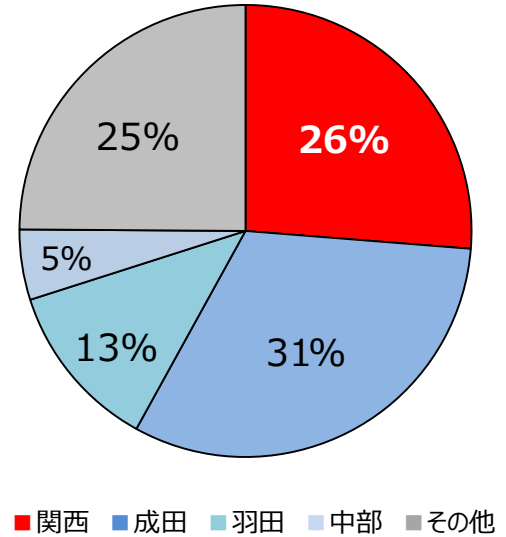
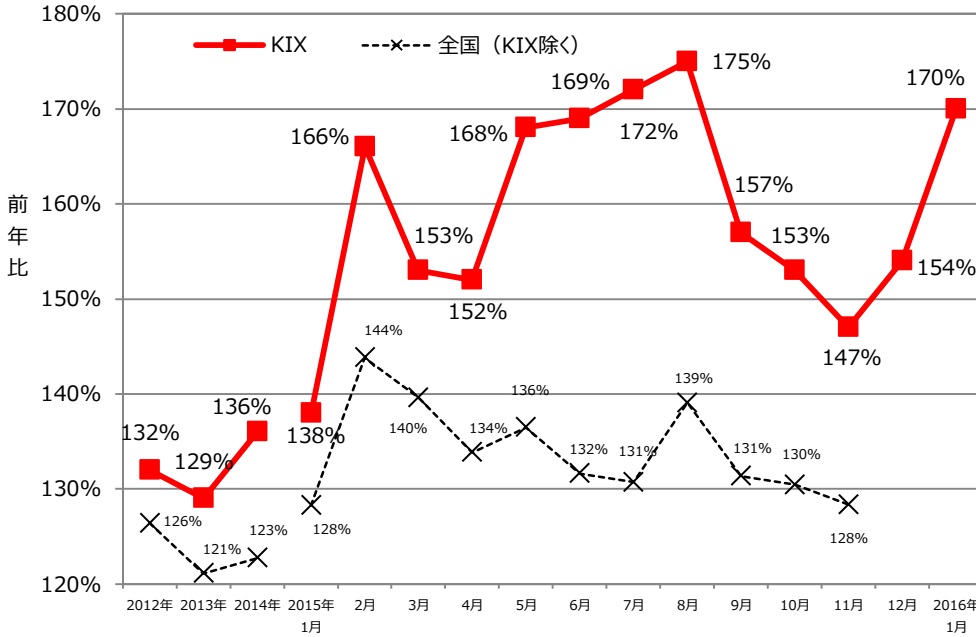
	2014年度(平成26年度)								2015年度(平成27年度)												
	確定値								確定値												
	2014年計	1日平均	2015年1月	2月	3月	2014年度計	1日平均	2015年4月	5月	6月	7月	8月	9月	上期計	1日平均	10月	11月	12月	2015年計	1日平均	1月
国内線 航空機発着回数(回)	139,080	381.0	11,766	10,532	11,783	139,167	381.3	11,382	11,756	11,320	11,885	12,668	11,391	70,402	384.7	11,650	11,288	12,013	139,434	382.0	11,715
旅客便	(102)		(99)	(102)	(100)	(100)		(99)	(100)	(101)	(100)	(101)	(99)	(100)		(101)	(99)	(101)	(100)		(100)
その他	4,193	11.5	343	312	417	4,230	11.6	351	333	286	341	480	399	2,190	12.0	297	245	444	4,248	11.6	327
	(102)		(96)	(102)	(112)	(103)		(97)	(94)	(116)	(120)	(125)	(88)	(105)		(73)	(81)	(122)	(101)		(95)
国内線 航空旅客数(人)	14,526,575	39,799	1,098,212	1,053,465	1,275,689	14,620,934	40,057	1,134,618	1,235,026	1,138,708	1,178,370	1,389,610	1,273,306	7,349,638	40,162	1,307,618	1,269,551	1,187,461	14,541,634	39,840	1,131,569
	(105)		(102)	(106)	(101)	(104)		(101)	(98)	(99)	(99)	(99)	(99)	(99)		(101)	(96)	(100)	(100)		(103)
貨物扱量(t)	134,647	369	9,224	9,349	11,481	133,354	365	10,251	9,646	9,991	11,764	11,611	11,866	65,129	356	11,815	10,972	13,401	131,371	360	9,437
国内発送	(104)		(99)	(97)	(92)	(100)		(101)	(96)	(100)	(98)	(96)	(99)	(98)		(96)	(99)	(98)	(98)		(102)
国内到着	61,219	168	4,369	4,555	5,328	59,725	164	4,657	4,107	4,424	4,860	4,617	4,643	27,308	149	5,007	5,119	6,607	58,293	160	4,573
	(102)		(92)	(93)	(87)	(97)		(99)	(94)	(100)	(96)	(94)	(95)	(96)		(97)	(97)	(99)	(95)		(105)
駐車場利用台数(台)	907,303	2,486	75,307	64,173	79,801	906,312	2,483	70,723	76,590	71,067	78,375	94,389	74,643	465,787	2,545	76,967	74,346	73,744	910,125	2,493	78,513
	(100)		(98)	(102)	(99)	(100)		(101)	(102)	(101)	(100)	(99)	(98)	(100)		(103)	(100)	(101)	(100)		(104)

- ()内数値は前年同月比。
- 2015年11月に以下の国際線運航あり。
・航空会社による新機材の輸送等(発着回数3回)
- 2015年12月に以下の国際線運航あり。
・航空会社による新機材の輸送等(発着回数4回)

参考資料:2015年 関西国際空港 KIX 国際線外国人出入国者数の伸び率、シェア

(1)外国人全体

2012年以降、関西国際空港の前年比が全国前年比を常に上回る形になっており、2015年はその差が更に大きくなっております。また、外国人出入国者のシェアは全国の26%となっております。



○2012～2016年1月 関西国際空港、全国（関西国際空港除く）外国人出入国者数前年比

(※)全国における前年比は法務省出入国管理統計から、関西国際空港における前年比は運営概況発表値から算出しております。(2015年12月、2016年1月は速報値)

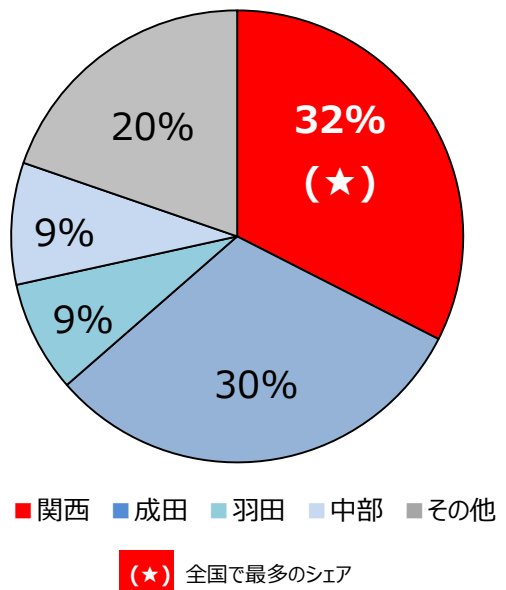
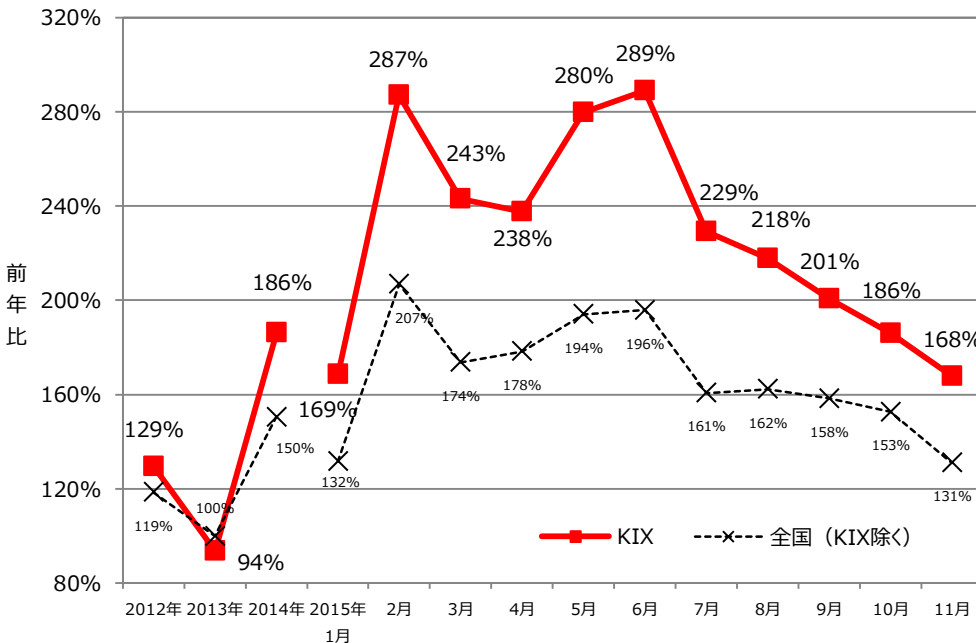
○2015年4～11月 外国人出入国者数シェア

(※)法務省出入国管理統計から算出しております。(以下同様)

(2)中国



2014年以降、関西国際空港の前年比が全国前年比を大きく上回る形になっており、2015年4～11月合計での出入国者数シェアは32%と全国で最多となっております。(2015年5月より最多)



(★) 全国で最多のシェア

○2012～2015年11月 関西国際空港、全国（関西国際空港除く）外国人出入国者数前年比

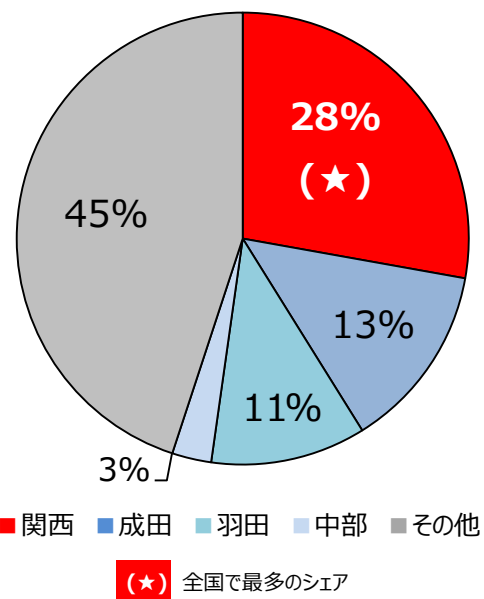
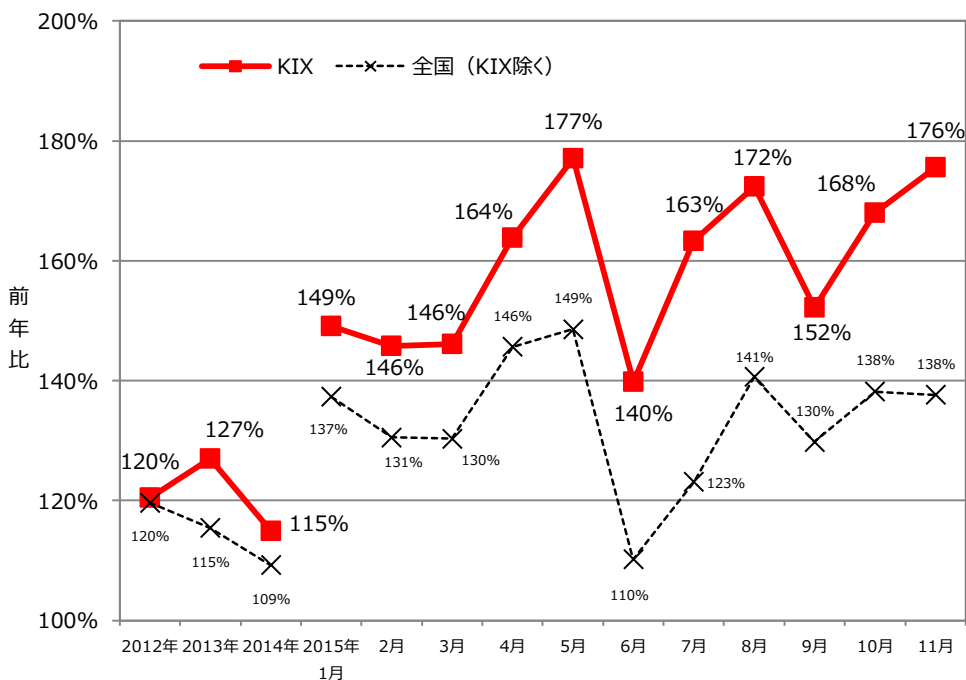
(※)全国における前年比、関西国際空港における前年比はいずれも法務省出入国管理統計から、算出しております。(以下同様)

○2015年4～11月 外国人出入国者数シェア

(3)韓国



2013年以降、関西国際空港の前年比が全国前年比を上回る形になっており、2015年4～11月の出入国者数シェアは28%と全国で最多となっております。(2010年より最多)

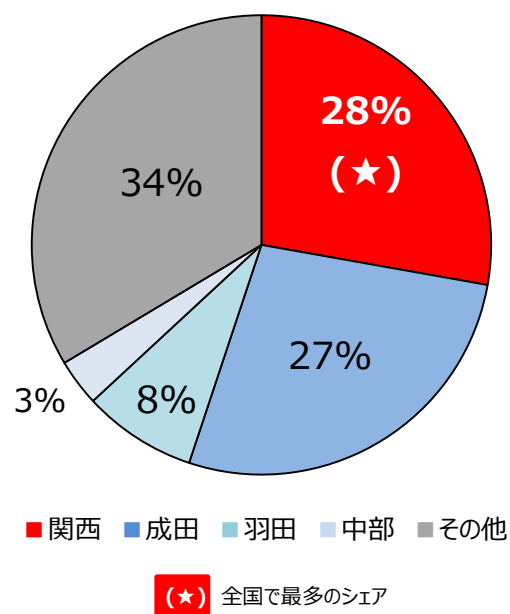
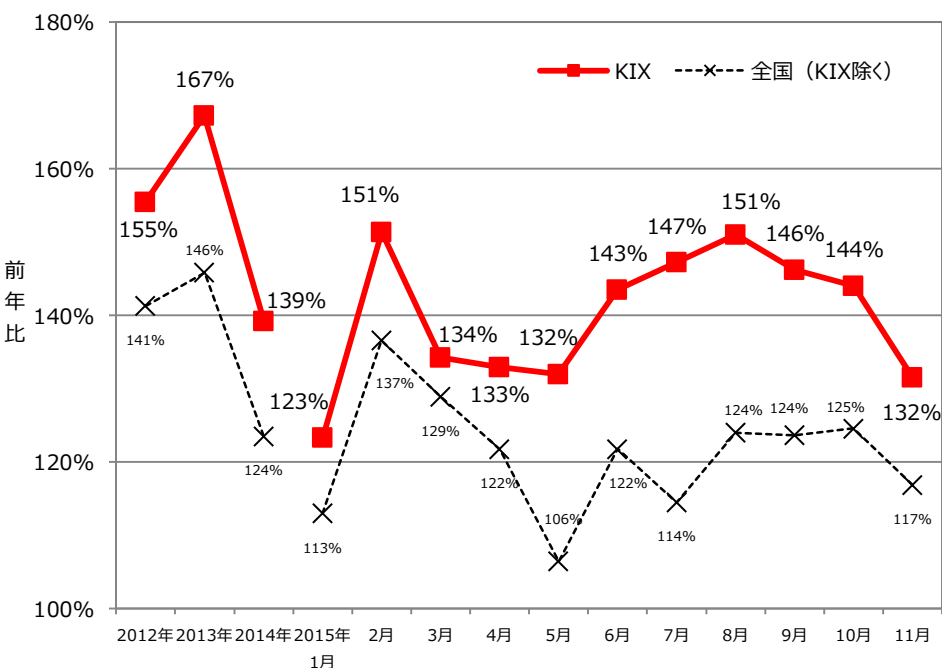


○2012～2015年11月 関西国際空港、全国（関西国際空港除く）外国人出入国者数前年比 ○2015年4～11月 外国人出入国者数シェア

(4)台湾



2012年以降、関西国際空港の前年比が全国前年比を上回る形になっており、2015年4～11月の出入国者数シェアは28%と全国で最多となっております。(2015年3月、8月～11月で最多)

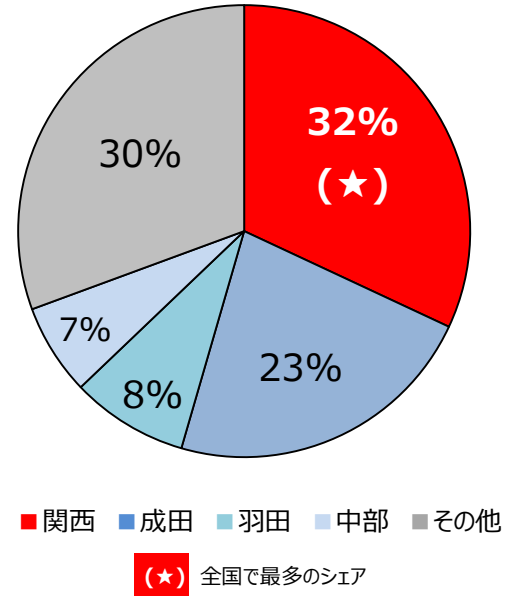
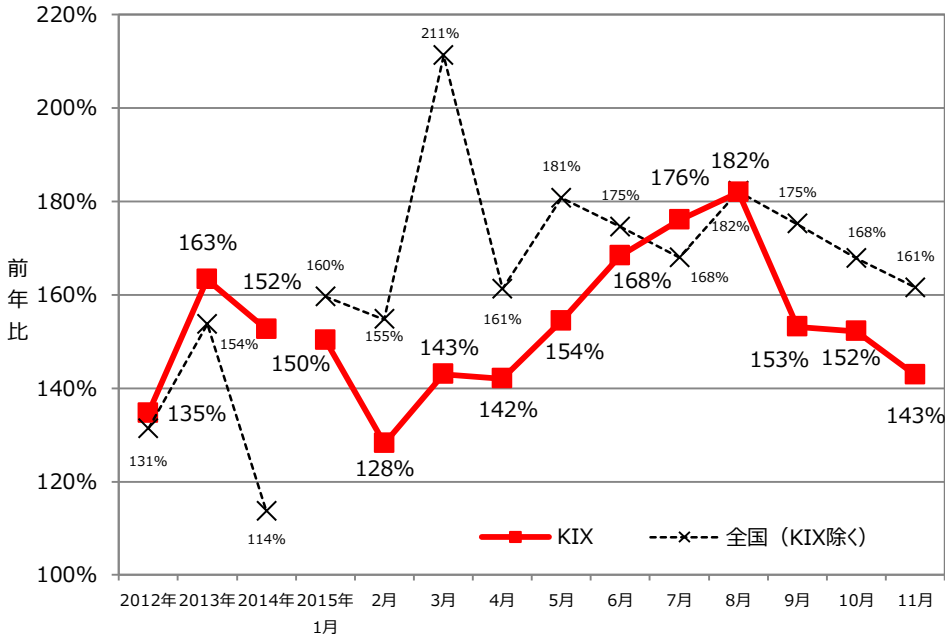


○2012～2015年11月 関西国際空港、全国（関西国際空港除く）外国人出入国者数前年比 ○2015年4～11月 外国人出入国者数シェア

(5)香港



2015年4～11月の出入国者数シェアは32%と全国で最多となっております。(2013年11月より最多)



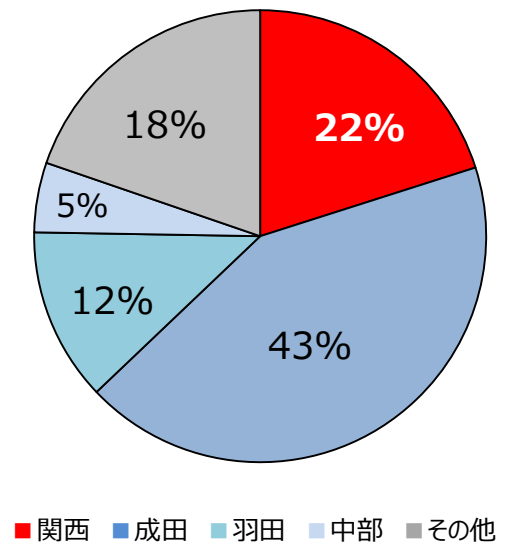
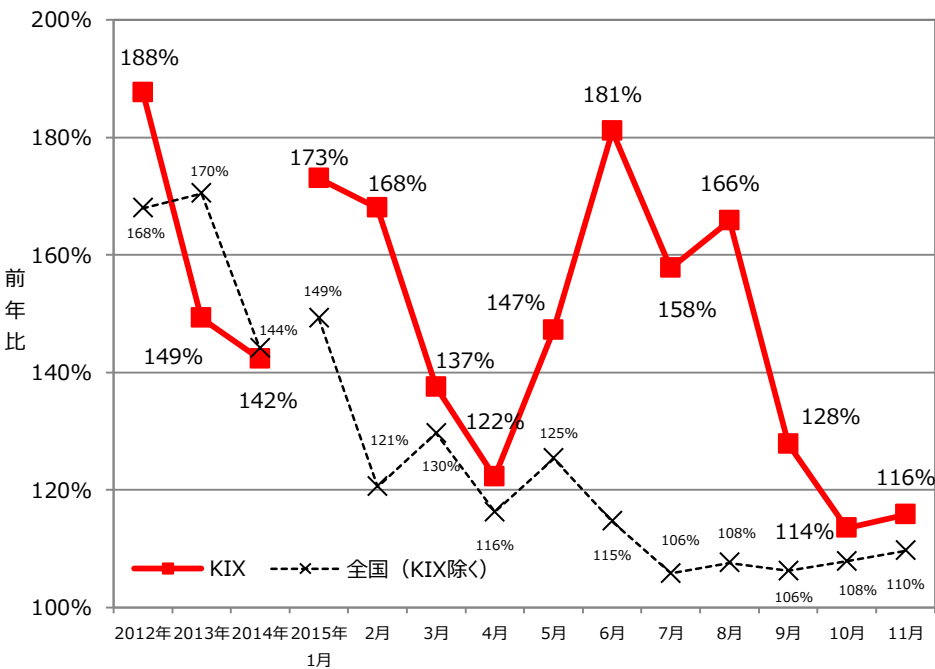
○2012～2015年11月 関西国際空港、全国（関西国際空港除く）外国人出入国者数前年比

○2015年4～11月 外国人出入国者数シェア

(6)タイ



2015年は、関西国際空港の前年比が全国前年比を大きく上回る形になっております。2015年4～11月の出入国者数シェアは22%となっております。



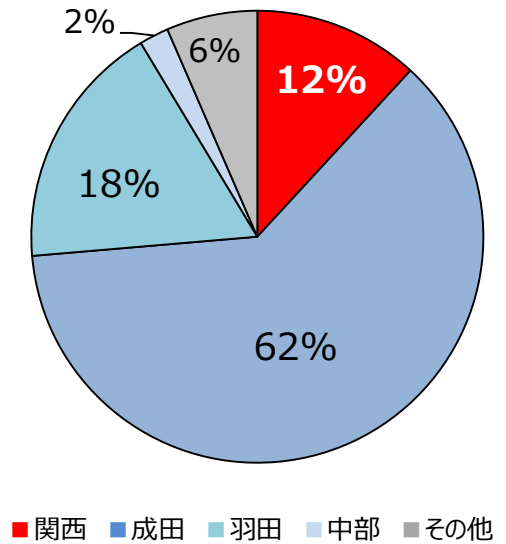
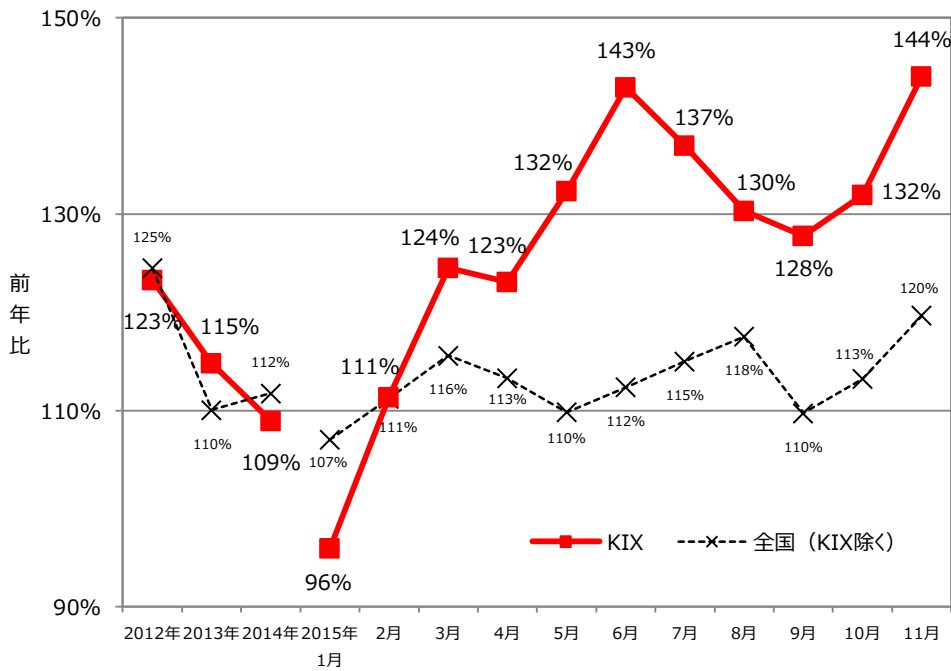
○2012～2015年11月 関西国際空港、全国（関西国際空港除く）外国人出入国者数前年比

○2015年4～11月 外国人出入国者数シェア

(7)アメリカ



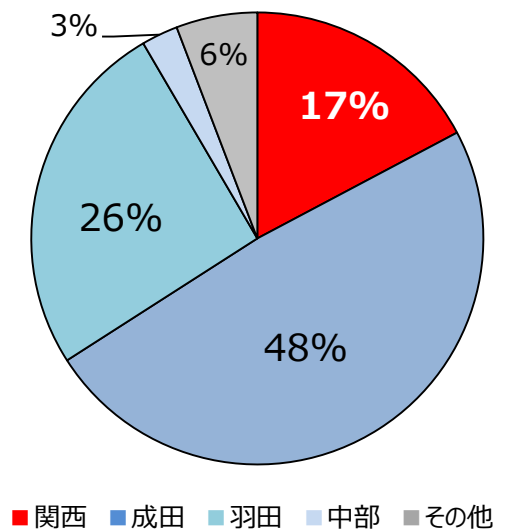
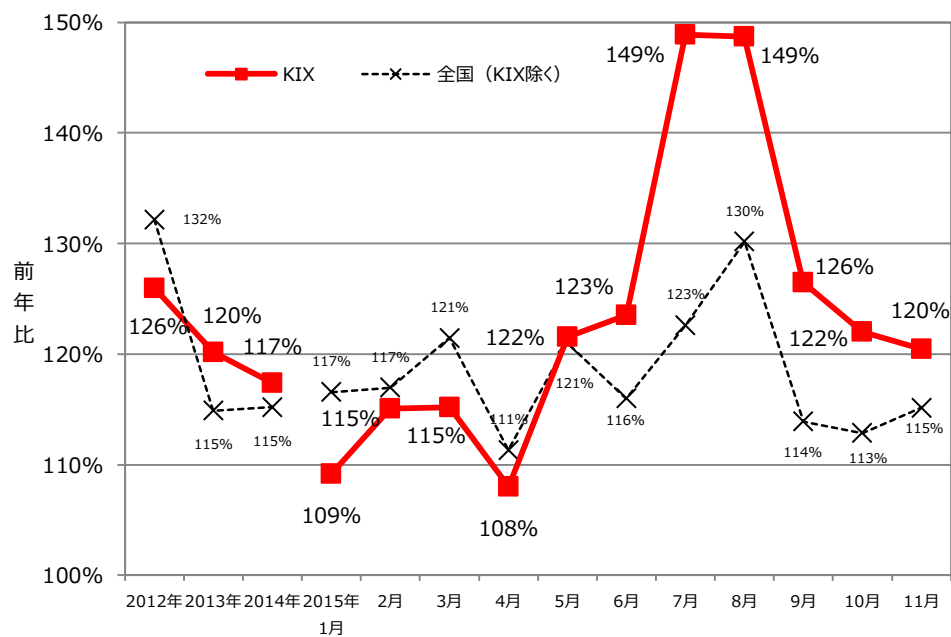
関西=ロサンゼルス線もあり、2015年3月以降、関西国際空港の前年比が全国前年比を大きく上回っております。
2015年4～11月の出入国者数シェアは12%となっております。



○2012～2015年11月 関西国際空港、全国（関西国際空港除く）外国人出入国者数前年比 ○2015年4～11月 外国人出入国者数シェア

(8)ヨーロッパ

2015年5月～11月は、関西国際空港の前年比が全国前年比を上回っております。
2015年4～11月の出入国者数シェアは17%となっております。



○2012～2015年11月 関西国際空港、全国（関西国際空港除く）外国人出入国者数前年比 ○2015年4～11月 外国人出入国者数シェア