



関西国際空港・大阪国際空港
2015年(平成27年)8月運営概況(速報値)

◆**関西国際空港 発着回数**……総発着回数、国際線発着回数、**2ヶ月連続で単月として過去最高を記録**

◆**関西国際空港 航空旅客数**…総旅客数、国際線旅客数、国際線外国人旅客数、**2ヶ月連続で単月として過去最高を記録**

関西国際空港では、これまでに引き続き中国等アジアを中心とした国際線においてLCC・FSC両方で増便が相次ぎ、総発着回数は、2ヶ月連続で単月過去最高を更新する、14,962回を記録しました。
(これまでの総発着回数8月最高は2014年の12,619回、単月最高は2015年7月の14,609回)

旅客数につきましても、国際線外国人旅客の利用が非常に好調で、国際線外国人旅客数は2ヶ月連続で単月過去最高を更新する、98万人となりました。また、**2015年1～8月の累計は652万人となり、前年の外国人旅客数累計(2014年1～12月:631万人)を越えました。**

総旅客数も2ヶ月連続で単月過去最高を更新する、229万人となりました。

(これまでの総旅客数8月最高は2000年の203万人、単月最高は2015年7月の205万人)

【関西国際空港 **KIX**】

〔発着回数〕

発着回数	14,962回	前年比 119%	28ヶ月連続で前年を上回り、 単月として過去最高
国際線	10,330回	前年比 126%	23ヶ月連続で前年を上回り、 単月として過去最高
(内 旅客便)	(9,096回)	前年比 132%	23ヶ月連続で前年を上回り、 単月として過去最高
国内線	4,632回	前年比 104%	10ヶ月連続で前年を上回る

〔航空旅客数〕

航空旅客数	229万人	前年比 122%	47ヶ月連続で前年を上回り、 単月として過去最高
国際線	161万人	前年比 129%	24ヶ月連続で前年を上回り、 単月として過去最高
(内 日本人旅客)	(61万人)	前年比 92%	20ヶ月連続で前年を下回る
(内 外国人旅客)	(98万人)	前年比 174%	42ヶ月連続で前年を上回り、 単月として過去最高
国内線	68万人	前年比 110%	10ヶ月連続で前年を上回る

〔貨物扱量〕

国際貨物扱量	54,700トン	前年比 94%	2ヶ月ぶりに前年を下回る
--------	----------	---------	--------------





【大阪国際空港 **ITM**】

〔発着回数〕

国内線	12,668 回	前年比 101%	3 か月連続で前年を上回る
-----	----------	----------	---------------

〔航空旅客数〕

国内線	139 万人	前年比 99%	4 か月連続で前年を下回る
-----	--------	---------	---------------



【関西国際空港】

◆ 1日平均

区 分	2014年8月	2015年7月	2015年8月
	(8/1～31)	(7/1～31) [速報値]	(8/1～31) [速報値]
発着回数(回)	407.1	471.3	482.6 (119)
国際線	264.0	325.2	333.2 (126)
旅客便	222.8	283.3	293.4 (132)
貨物便	38.7	38.5	35.8 (93)
その他	2.5	3.5	4.0 (157)
国内線	143.0	146.0	149.4 (104)
旅客便	135.9	138.8	142.0 (104)
貨物便	1.6	2.8	2.4 (151)
その他	5.5	4.4	5.0 (91)
航空旅客数(千人)	60.3	66.2	73.8 (122)
国際線	40.3	46.8	51.8 (129)
日本人旅客	21.2	15.2	19.6 (92)
外国人旅客	18.1	31.0	31.6 (174)
通過旅客	1.0	0.6	0.6 (62)
国内線	20.0	19.4	22.0 (110)
貨物扱量(t)	1,932	1,974	1,821 (94)
国際貨物	1,871	1,907	1,765 (94)
国際積込	892	919	824 (92)
国際取卸	980	989	941 (96)
国内貨物	60	67	56 (93)

◆ 月合計

区 分	2015年8月
	(8/1～31) [速報値]
発着回数(回)	★★ 14,962 (119)
国際線	★★ 10,330 (126)
旅客便	★★ 9,096 (132)
貨物便	1,110 (93)
その他	124 (157)
国内線	4,632 (104)
旅客便	4,403 (104)
貨物便	74 (151)
その他	155 (91)
航空旅客数(人)	★★ 2,286,450 (122)
国際線	★ 1,605,938 (129)
日本人旅客	607,680 (92)
外国人旅客	★★ 979,120 (174)
通過旅客	19,138 (62)
国内線	680,512 (110)
貨物扱量(t)	56,451 (94)
国際貨物	54,700 (94)
国際積込	25,542 (92)
国際取卸	29,158 (96)
国内貨物	1,751 (93)

◆ 暦年合計

2015年1月～2015年8月
(1/1～8/31) [速報値]
106,387 (114)
71,389 (116)
61,226 (119)
9,258 (98)
905 (127)
34,998 (111)
33,279 (111)
601 (141)
1,118 (93)
15,305,013 (120)
10,619,881 (124)
3,985,744 (91)
6,523,129 (162)
111,008 (52)
4,685,132 (113)
474,320 (103)
460,270 (103)
222,964 (107)
237,306 (100)
14,050 (95)

※ () 内の数値は前年比。

※ 数値は速報値ですので、変更の可能性があります。詳細は次頁をご覧ください。

★★…開港来、単月として過去最多

【大阪国際空港】

◆ 1日平均

区 分	2014年8月	2015年7月	2015年8月
	(8/1～31)	(7/1～31) [速報値]	(8/1～31) [速報値]
国内線発着回数(回)	403.2	383.4	408.6 (101)
旅客便	390.8	372.4	393.2 (101)
その他	12.4	11.0	15.5 (125)
国内線旅客数(千人)	45.2	38.0	44.8 (99)
貨物扱量(t)	389	380	375 (96)
国内積込	159	157	149 (94)
国内取卸	230	223	226 (98)

◆ 月合計

区 分	2015年8月
	(8/1～31) [速報値]
国内線発着回数(回)	12,668 (101)
旅客便	12,188 (101)
その他	480 (125)
国内線旅客数(人)	1,389,610 (99)
貨物扱量(t)	11,611 (96)
国内積込	4,617 (94)
国内取卸	6,994 (98)

◆ 暦年合計

2015年1月～2015年8月
(1/1～8/31) [速報値]
93,092 (100)
90,229 (100)
2,863 (107)
9,503,698 (101)
83,317 (97)
36,917 (94)
46,400 (100)



KIX-ITM

関西国際空港 運営概況

プレス発表資料
2015年9月17日
新関西国際空港株式会社

	2014年度(平成26年度)														2015年度(平成27年度)							
	確定値														確定値						速報値	
	7月	8月	9月	10月	11月	12月	2014年計	1日平均	2015年1月	2月	3月	2014年度計	1日平均	2015年4月	5月	6月	7月	8月				
航空機発着回数(回)	12,125 (107)	12,619 (109)	11,889 (107)	11,917 (105)	12,083 (109)	12,441 (108)	141,566 (107)	387.8	12,430 (108)	11,624 (111)	13,102 (112)	145,037 (109)	397.4	12,935 (112)	13,369 (113)	13,356 (117)	14,609 (120)	14,962 (119)				
国際線	8,009 (111)	8,185 (110)	7,751 (109)	7,942 (110)	7,856 (109)	8,021 (107)	93,151 (107)	255.2	8,014 (107)	7,539 (109)	8,567 (111)	95,159 (110)	260.7	8,861 (115)	9,061 (114)	8,935 (118)	10,082 (126)	10,330 (126)				
旅客便	6,640 (111)	6,907 (111)	6,455 (110)	6,606 (107)	6,517 (109)	6,704 (107)	77,706 (111)	212.9	6,747 (107)	6,390 (112)	7,194 (112)	79,437 (110)	217.6	7,529 (118)	7,795 (118)	7,694 (122)	8,781 (132)	9,096 (132)				
貨物便	1,275 (106)	1,199 (104)	1,187 (109)	1,237 (107)	1,213 (99)	1,214 (103)	14,291 (106)	39.2	1,161 (107)	1,026 (104)	1,258 (104)	14,456 (106)	39.6	1,203 (97)	1,163 (94)	1,144 (95)	1,193 (94)	1,110 (93)				
その他	94 (136)	79 (95)	109 (89)	99 (98)	126 (109)	106 (119)	1,151 (103)	3.2	106 (134)	123 (150)	115 (169)	1,266 (118)	3.5	129 (125)	103 (98)	97 (96)	108 (115)	124 (157)				
国内線	4,116 (101)	4,434 (107)	4,138 (103)	3,975 (96)	4,227 (109)	4,417 (110)	48,411 (103)	132.6	4,416 (110)	4,085 (114)	4,535 (115)	49,878 (106)	136.7	4,074 (107)	4,308 (111)	4,421 (115)	4,527 (110)	4,632 (104)				
旅客便	3,935 (103)	4,214 (107)	3,946 (106)	3,748 (112)	3,986 (111)	4,204 (112)	45,906 (111)	125.8	4,226 (112)	3,871 (114)	4,310 (115)	47,394 (109)	129.8	3,866 (112)	4,098 (112)	4,201 (115)	4,304 (109)	4,403 (104)				
貨物便	49 (53)	49 (53)	50 (45)	50 (43)	75 (63)	68 (77)	660 (59)	1.8	66 (80)	54 (129)	75 (147)	689 (65)	1.9	85 (160)	82 (161)	78 (159)	87 (178)	74 (151)				
その他	132 (93)	171 (118)	142 (76)	177 (101)	166 (104)	145 (86)	1,837 (87)	5.0	124 (77)	160 (99)	150 (97)	1,795 (83)	4.9	123 (86)	128 (86)	142 (104)	136 (103)	155 (91)				
航空旅客数(人)	1,640,427 (107)	1,870,495 (106)	1,665,673 (107)	1,653,428 (113)	1,665,843 (113)	1,640,459 (110)	19,354,031 (109)	53,025	1,611,650 (109)	1,728,260 (119)	2,009,360 (117)	20,048,689 (111)	54,921	1,889,507 (121)	1,898,908 (126)	1,828,612 (123)	2,052,266 (125)	2,286,450 (122)				
国際線	1,108,701 (108)	1,249,414 (108)	1,088,934 (108)	1,134,774 (115)	1,125,942 (115)	1,111,462 (112)	13,053,000 (110)	35,762	1,074,342 (108)	1,174,605 (120)	1,352,586 (120)	13,523,554 (112)	37,044	1,360,336 (131)	1,326,704 (131)	1,274,274 (125)	1,451,096 (131)	1,605,938 (129)				
日本人旅客	524,240 (94)	657,143 (93)	568,472 (93)	517,553 (92)	513,525 (93)	516,686 (91)	6,473,541 (94)	17,736	500,048 (90)	472,346 (87)	610,391 (93)	6,297,404 (93)	17,253	405,648 (92)	477,822 (98)	440,129 (90)	471,680 (90)	607,680 (92)				
外国人旅客	557,513 (127)	561,401 (134)	498,240 (135)	604,113 (148)	603,159 (148)	581,714 (146)	6,307,865 (136)	17,282	560,160 (138)	689,785 (166)	734,095 (153)	6,992,484 (141)	19,151	945,170 (152)	836,486 (168)	818,863 (169)	959,450 (172)	979,120 (174)				
通過旅客	26,948 (82)	30,870 (91)	22,222 (85)	13,108 (60)	9,258 (52)	13,062 (54)	271,599 (91)	744	14,134 (45)	12,474 (57)	8,100 (42)	233,666 (77)	640	9,518 (42)	12,396 (42)	15,282 (49)	19,966 (74)	19,138 (62)				
国内線	531,726 (106)	621,081 (103)	576,739 (103)	518,654 (98)	539,901 (108)	528,997 (106)	6,301,026 (105)	17,263	537,308 (109)	553,655 (118)	656,774 (117)	6,525,135 (107)	17,877	529,171 (111)	572,204 (115)	554,338 (118)	601,170 (113)	680,512 (110)				
貨物扱量(t)	59,986 (110)	59,883 (113)	62,362 (110)	65,247 (109)	66,819 (106)	66,102 (109)	722,730 (110)	1,980	56,417 (108)	59,545 (122)	66,859 (105)	740,823 (110)	2,030	61,309 (101)	57,203 (95)	55,334 (97)	61,202 (102)	56,451 (94)				
国際貨物	58,022 (111)	58,009 (114)	60,529 (110)	63,416 (110)	65,042 (107)	63,954 (110)	700,320 (110)	1,919	54,964 (110)	58,037 (124)	64,965 (105)	719,451 (111)	1,971	59,449 (101)	55,471 (95)	53,555 (97)	59,129 (102)	54,700 (94)				
国際積込	27,968 (117)	27,642 (121)	28,689 (115)	29,345 (113)	29,979 (111)	31,396 (116)	328,451 (119)	900	27,395 (119)	29,440 (132)	31,190 (120)	345,222 (118)	946	28,158 (102)	26,527 (94)	26,227 (99)	28,485 (102)	25,542 (92)				
国際取卸	30,054 (106)	30,367 (108)	31,840 (108)	34,071 (102)	35,063 (103)	32,558 (105)	371,871 (106)	1,019	27,569 (102)	28,597 (116)	33,775 (94)	374,229 (106)	1,025	31,291 (100)	28,944 (96)	27,328 (94)	30,644 (102)	29,158 (96)				
国内貨物	1,964 (93)	1,874 (100)	1,833 (97)	1,831 (84)	1,777 (92)	2,148 (84)	22,400 (95)	61	1,453 (70)	1,508 (87)	1,894 (90)	21,372 (90)	59	1,860 (108)	1,732 (105)	1,779 (103)	2,073 (106)	1,751 (93)				
国内発送	911 (96)	902 (98)	961 (104)	934 (96)	934 (95)	1,162 (89)	11,181 (96)	31	749 (86)	714 (81)	894 (82)	10,692 (91)	29	819 (101)	743 (90)	838 (98)	938 (103)	894 (99)				
国内到着	1,053 (91)	972 (103)	872 (91)	851 (73)	843 (88)	986 (78)	11,223 (94)	31	704 (59)	794 (94)	1,000 (100)	10,680 (88)	29	1,041 (115)	989 (119)	941 (108)	1,135 (108)	857 (88)				
貿易額(百万円) 輸出額	395,817 (111)	400,666 (112)	454,455 (113)	472,745 (118)	455,767 (118)	462,824 (118)	4,890,946 (116)	13,400	435,136 (121)	409,313 (116)	445,798 (115)	5,078,812 (114)	13,915	435,979 (107)	404,970 (110)	431,939 (113)	445,296 (113)	(※)				
輸入額	279,986 (103)	236,347 (94)	358,431 (109)	335,774 (103)	341,662 (104)	317,201 (104)	3,580,946 (106)	9,811	279,442 (93)	296,858 (114)	348,284 (98)	3,587,552 (103)	9,829	308,381 (115)	308,202 (126)	325,960 (116)	364,102 (130)	(※)				
給油量(kl)	111,037 (104)	114,876 (103)	107,056 (104)	107,190 (101)	108,356 (100)	114,836 (102)	1,307,748 (103)	3,583	108,467 (100)	104,729 (105)	117,583 (105)	1,320,769 (104)	3,619	113,088 (102)	116,525 (105)	103,330 (98)	128,693 (116)	122,294 (106)				
連絡橋通行台数(台)	634,254 (99)	708,736 (98)	625,254 (99)	624,766 (98)	610,920 (100)	636,906 (101)	7,427,786 (101)	20,350	611,370 (101)	581,806 (105)	690,354 (105)	7,493,884 (100)	20,531	632,694 (107)	640,114 (107)	625,414 (108)	678,848 (107)	737,960 (104)				
鉄道乗降客数(人)	1,348,267 (109)	1,465,417 (111)	1,382,657 (111)	1,382,491 (111)	1,402,820 (110)	1,410,346 (111)	16,158,766 (111)	44,271	1,375,344 (115)	1,392,845 (115)	1,632,563 (118)	16,717,117 (112)	45,800	1,528,302 (107)	1,563,677 (111)	1,521,811 (119)	1,638,789 (122)	(※)				
リムジンバス乗降客数(人)	436,429 (101)	496,614 (100)	476,040 (100)	446,053 (100)	426,821 (103)	435,500 (103)	5,182,411 (100)	14,198	406,714 (102)	433,011 (108)	505,078 (107)	5,254,025 (102)	14,395	429,923 (107)	444,111 (113)	434,922 (109)	483,246 (111)	(※)				
ポートターミナル乗降客数(人)	34,038 (96)	39,142 (100)	31,961 (106)	35,107 (126)	33,032 (104)	29,935 (94)	392,030 (103)	1,074	29,722 (100)	34,915 (122)	36,500 (88)	393,526 (103)	1,078	38,857 (132)	37,341 (121)	36,538 (126)	33,927 (100)	(※)				
駐車場利用台数(台)	80,825 (100)	111,505 (101)	78,842 (96)	71,499 (97)	75,530 (105)	77,249 (100)	940,110 (101)	2,576	80,965 (102)	69,862 (104)	90,114 (104)	948,077 (101)	2,597	75,884 (109)	81,985 (113)	74,196 (107)	88,132 (109)	113,616 (102)				

- ()内数値は前年同月比。
- 航空機発着回数その他には、空輸機・燃料給油機・プライベート機・特別機・回転翼機等を含む。
- 国際線旅客数は、大阪入国管理局関西空港支局の発表資料を基に算出している。
- 国際貨物量は、大阪税関公表の関西国際空港航空機積卸貨物量による。貿易額は大阪税関公表数値による。
- 連絡橋通行台数は、西日本高速道路株式会社提供数値による。
- 鉄道乗降客数、リムジンバス及びポートターミナル乗降客数は、近畿運輸局資料による。

※データを入手次第、HPに掲載します。

<http://www.nkiac.co.jp/>

大阪国際空港 運営概況

プレス発表資料
2015年9月17日
新関西国際空港株式会社

	2014年度(平成26年度)											2015年度(平成27年度)				
	7月	8月	9月	10月	11月	12月	2015年1月	2月	3月	2014年度計	1日平均	2015年4月	5月	6月	7月	8月
	国内線 航空機発着回数(回)	11,834	12,498	11,508	11,538	11,371	11,869	11,766	10,532	11,783	139,167	381.3	11,382	11,756	11,320	11,885
旅客便	(99)	(99)	(101)	(99)	(100)	(99)	(99)	(102)	(100)	(100)	(100)	(99)	(100)	(101)	(100)	(101)
その他	11,551	12,115	11,055	11,133	11,068	11,504	11,423	10,220	11,366	134,937	369.7	11,031	11,423	11,034	11,544	12,188
	(99)	(99)	(101)	(99)	(100)	(99)	(99)	(102)	(100)	(100)	(100)	(100)	(100)	(100)	(100)	(101)
	283	383	453	405	303	365	343	312	417	4,230	11.6	351	333	286	341	480
	(104)	(123)	(110)	(126)	(112)	(109)	(96)	(102)	(112)	(103)	(103)	(97)	(94)	(116)	(120)	(125)
国内線 航空旅客数(人)	1,184,894	1,400,233	1,282,811	1,294,761	1,319,717	1,191,968	1,098,212	1,053,465	1,275,689	14,620,934	40,057	1,134,618	1,235,026	1,138,708	1,178,370	1,389,610
	(103)	(103)	(107)	(105)	(103)	(100)	(102)	(106)	(101)	(104)	(104)	(101)	(98)	(99)	(99)	(99)
貨物扱量(t)	12,012	12,045	12,027	12,366	11,126	13,648	9,224	9,349	11,481	133,354	365	10,251	9,646	9,991	11,764	11,611
国内発送	(100)	(100)	(103)	(102)	(98)	(98)	(99)	(97)	(92)	(100)	(100)	(101)	(96)	(100)	(98)	(96)
国内到着	5,077	4,920	4,864	5,149	5,255	6,681	4,369	4,555	5,328	59,725	164	4,657	4,107	4,424	4,860	4,617
	(103)	(100)	(100)	(94)	(94)	(96)	(92)	(93)	(87)	(97)	(97)	(99)	(94)	(100)	(96)	(94)
	6,935	7,125	7,163	7,217	5,871	6,967	4,855	4,794	6,153	73,629	202	5,594	5,539	5,567	6,904	6,994
	(99)	(100)	(105)	(108)	(102)	(99)	(107)	(101)	(97)	(103)	(103)	(103)	(98)	(101)	(100)	(98)
駐車場利用台数(台)	78,103	95,015	76,457	74,748	74,203	72,877	75,307	64,173	79,801	906,312	2,483	70,723	76,590	71,067	78,375	94,389
	(101)	(98)	(102)	(100)	(104)	(97)	(98)	(102)	(99)	(100)	(100)	(101)	(102)	(101)	(100)	(99)

1. ()内数値は前年同月比。

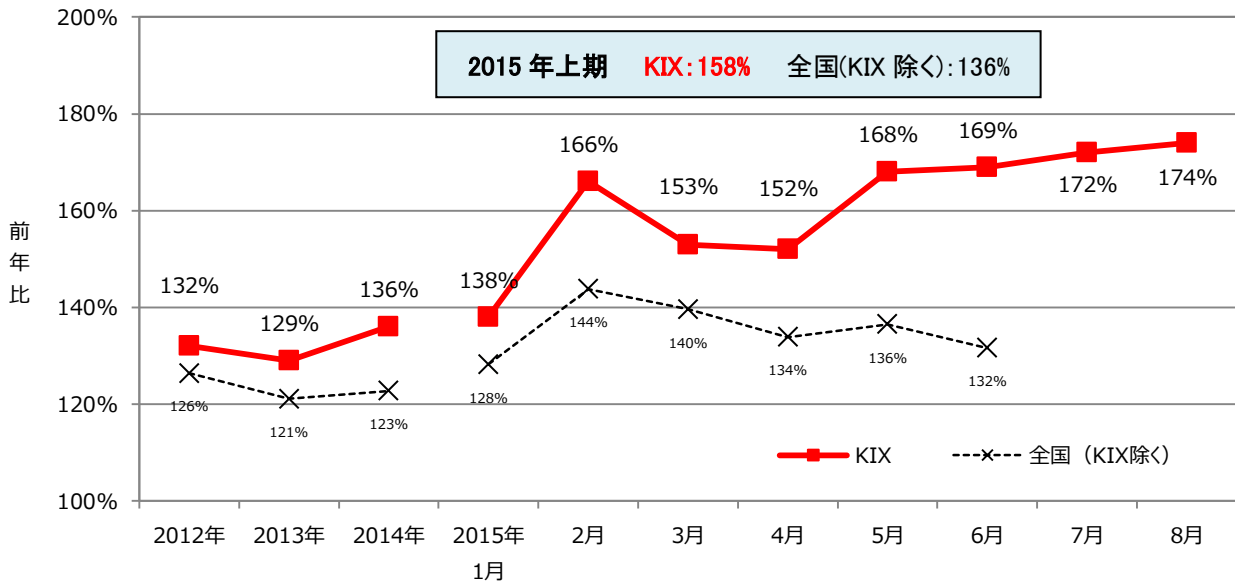
2. 新造機の受け入れに関する国際空輸便等の臨時便あり(2014年6月…発着回数4回、2015年3月…発着回数4回)

参考資料：関西国際空港 KIX 国際線外国人出入国者数の伸び率

(1)外国人全体

2012年から2015年上期(1～6月)における関西国際空港での外国人出入国者数前年比と全国(関西国際空港除く)での外国人出入国者数前年比は下記の通りです。

2012年以降、関西国際空港の前年比が全国前年比を常に上回る形になっており、2015年上期はその差が更に大きくなっております。

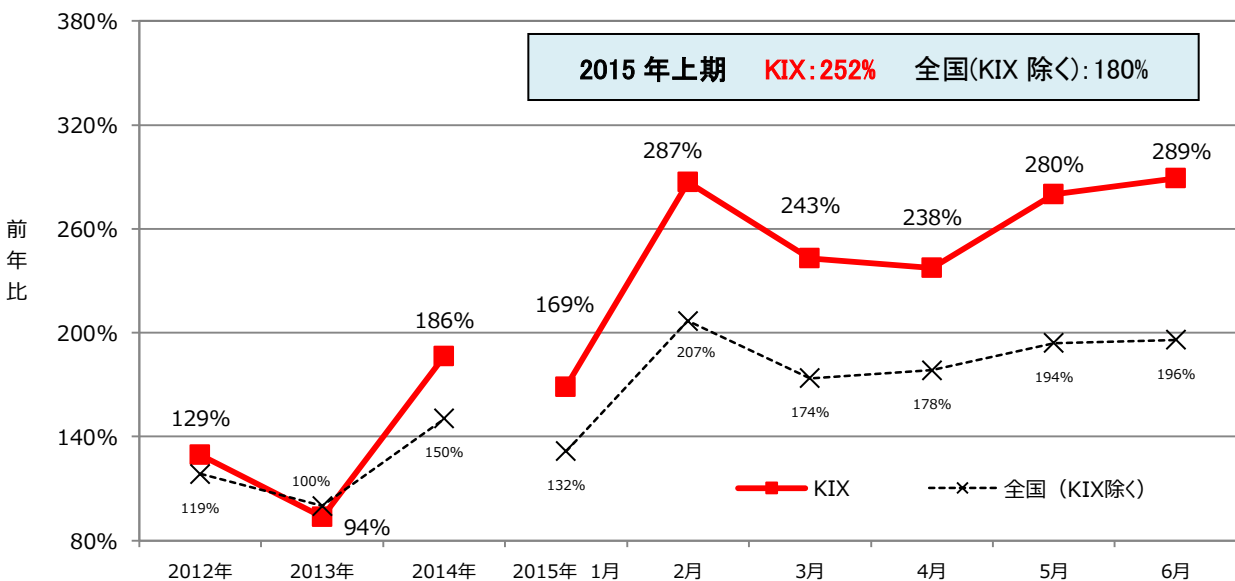


(※)全国における前年比は法務省出入国管理統計から、関西国際空港における前年比は運営概況発表値から算出しております。(7,8月は速報値)

(2)中国



2014年以降、関西国際空港の前年比が全国前年比を大きく上回る形になっております。また、2015年5月・6月においては、出入国者数が国内空港の中でトップとなっております。

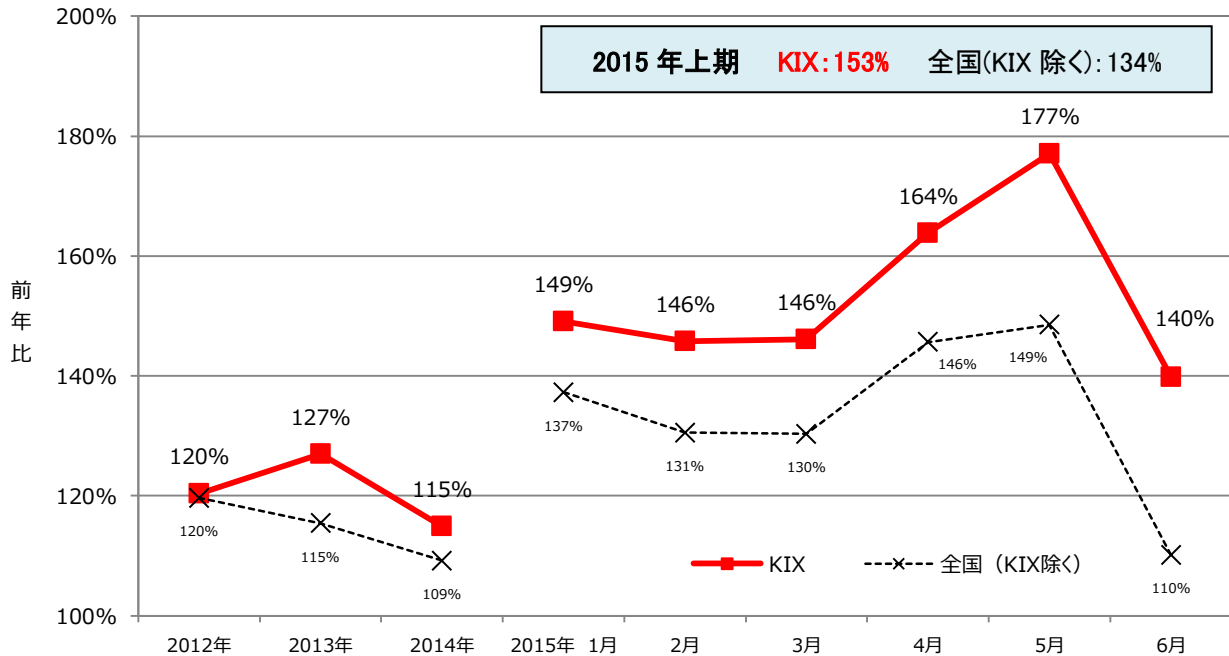


(※)全国、関西国際空港における前年比は法務省出入国管理統計から算出しております。本頁以降のグラフも同様です。

(3)韓国



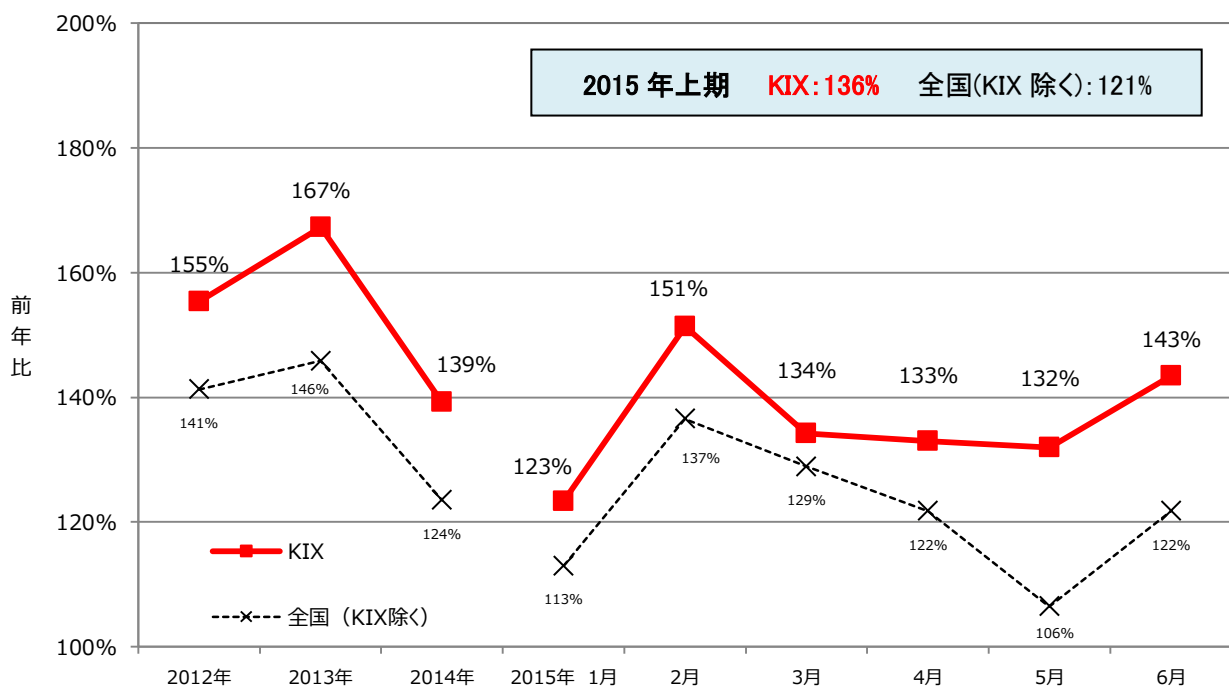
2013 年以降、関西国際空港の前年比が全国前年比を上回る形になっており、2010 年以降の出入国者数は関西国際空港が国内空港の中でトップとなっております。



(4)台湾



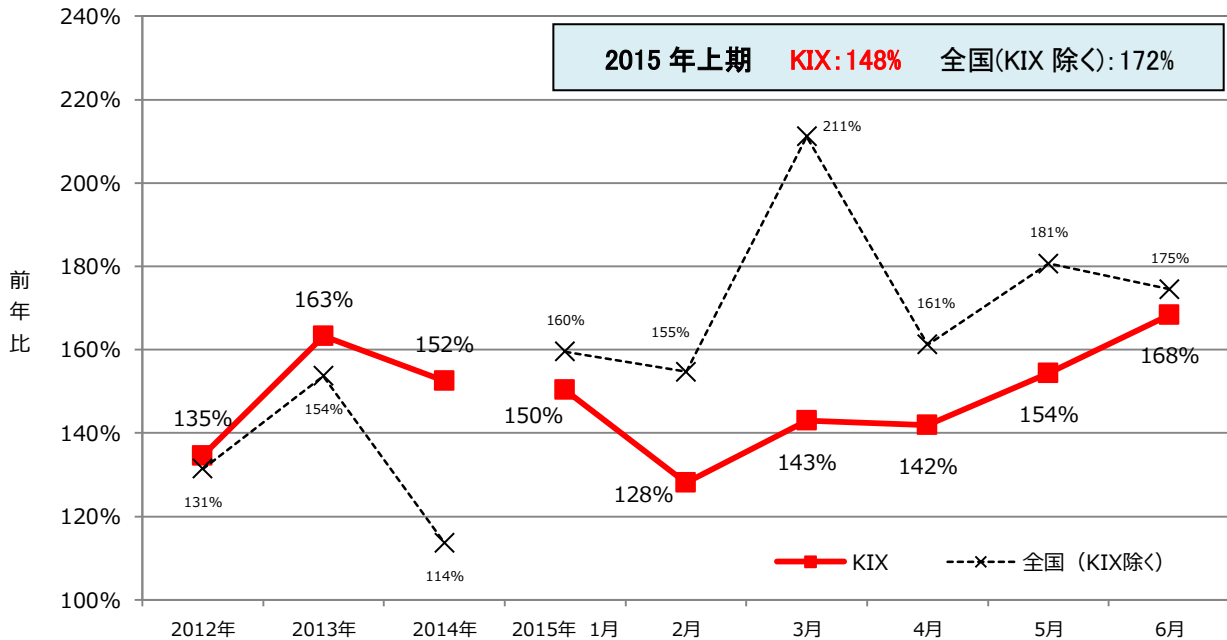
2012 年以降、関西国際空港の前年比が全国前年比を上回る形になっております。



(5)香港



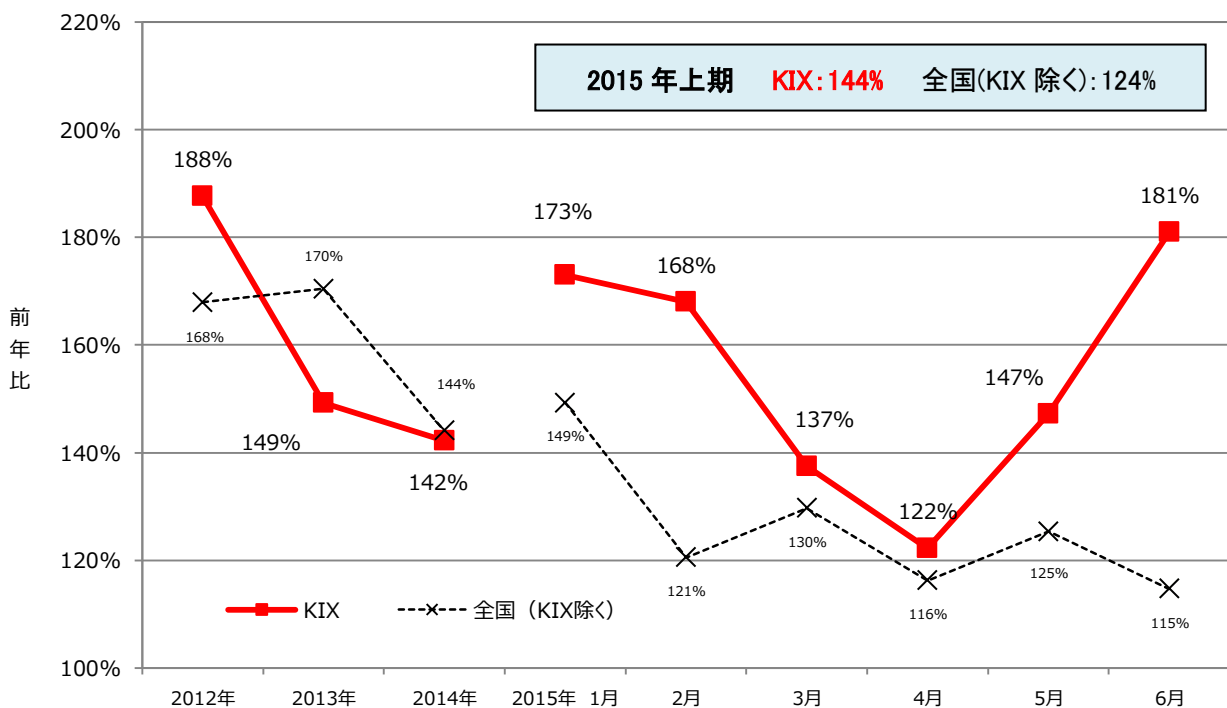
2015年上期は、関西国際空港の前年比が全国前年比を下回る形になっておりますが、2014年以降の出入国者数は関西国際空港が国内空港の中でトップとなっております。



(6)タイ



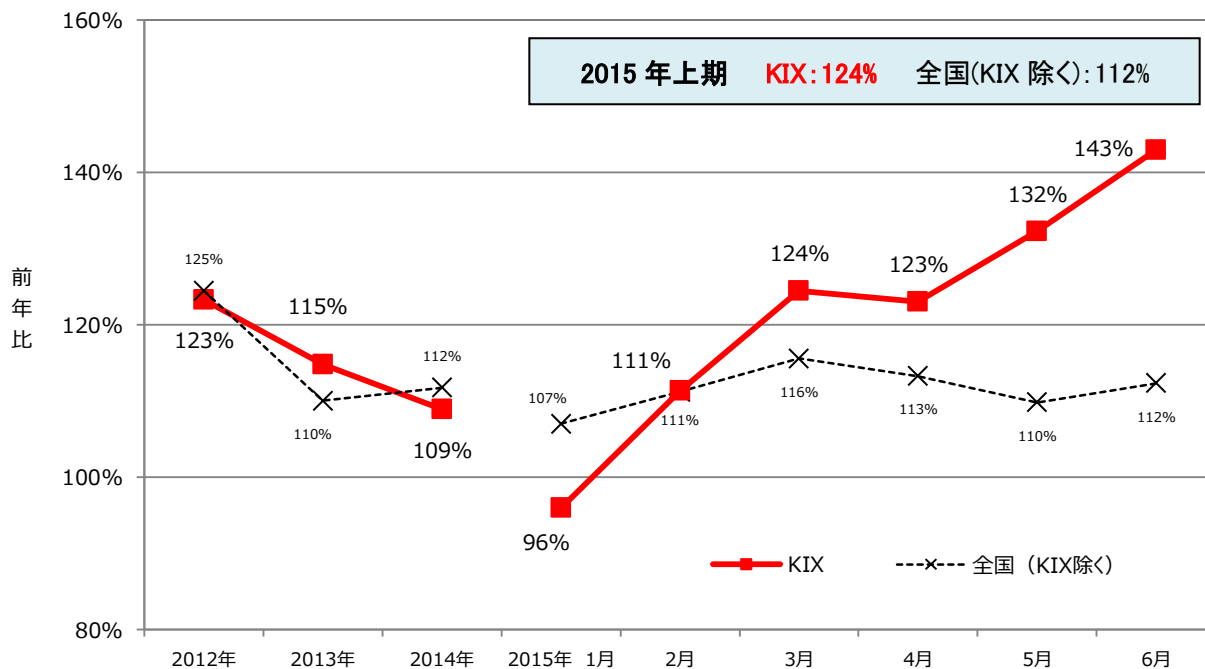
2015年上期は、関西国際空港の前年比が全国前年比を大きく上回る形になっております。



(7)アメリカ



関西=ロサンゼルス線もあり、2015年3月以降、関西国際空港の前年比が全国前年比を大きく上回っております。



(8)ヨーロッパ

2015年6月は、関西国際空港の前年比が全国前年比を上回っております。

