



2014年(平成26年)関西国際空港・大阪国際空港 9月及び上半期運営概況(速報値)

2014年9月及び上半期の関西国際空港ならびに大阪国際空港における発着回数等の速報値が出ましたので、お知らせします。

9月

【関西国際空港】

〔発着回数〕

- ・国際線・国内線合計 … 11,889回(前年比107%)と17ヶ月連続で前年を上回り、9月として過去最高
- ・国際線合計 … 7,751回(前年比109%)と12ヶ月連続で前年を上回り、9月として過去最高
- ・国際線旅客便 … 6,455回(前年比110%)と12ヶ月連続で前年を上回り、9月として過去最高
- ・国内線合計 … 4,138回(前年比103%)と4ヶ月連続で前年を上回る

9月の発着回数につきましては、国際線が過去最高の夏期スケジュールによる供給量の増加、国内線旅客便はLCCの新規路線就航、増便等が主な要因となっております。

〔航空旅客数〕

- ・国際線・国内線合計 … 166万人(前年比106%)と36ヶ月連続で前年を上回る
- ・国際線合計 … 109万人(前年比108%)と13ヶ月連続で前年を上回る
- ・日本人旅客 … 57万人(前年比93%)と9ヶ月連続で前年を下回る
- ・外国人旅客 … 50万人(前年比134%)と31ヶ月連続で前年を上回り、9月として過去最高
- ・国内線合計 … 58万人(前年比104%)と36ヶ月連続で前年を上回る

9月の国際線・国内線の合計旅客数につきましては、13年ぶりに160万人を超えております。外国人旅客数につきましては、歴代5番目の水準となっております(歴代最高は2014年4月の62万人)。

〔貨物取扱量〕

- ・国際線貨物量 … 60,529トン(前年比110%)と12ヶ月連続で前年を上回る。

【大阪国際空港】

〔発着回数〕

- ・国内線合計 … 11,508回(前年比101%)と4ヶ月ぶりに前年を上回る

9月の発着回数につきましては、プロペラ機枠が一部低騒音機枠へ転換されたことや長距離路線の増便が主な要因となっております。

〔航空旅客数〕

- ・国内線合計 … 128万人(前年比107%)と18ヶ月連続で前年を上回る



KIX20th ITM75th



上半期

【関西国際空港】

〔発着回数 2014年度上半期〕

- ・国際線・国内線合計 … 7万1千回(前年比109%)と上半期として3年連続で上回り、過去最高
- ・国際線合計 … 4万7千回(前年比111%)と上半期として2年ぶりに前年を上回り、過去最高
- ・国際線旅客便 … 3万9千回(前年比112%)と上半期として2年ぶりに前年を上回り、過去最高
- ・国内線合計 … 2万4千回(前年比104%)と上半期として3年連続で前年を上回る

2014年度上半期の発着回数につきましては、国際線が過去最高の夏期スケジュール、国内線はLCCの新規路線就航や増便等が主な要因となっております。

〔航空旅客数 2014年度上半期〕

- ・国際線・国内線合計 … 973万人(前年比108%)と上半期として3年連続で上回り、13年ぶりに900万人超
- ・国際線合計 … 654万人(前年比110%)と上半期として3年連続で前年を上回る
- ・日本人旅客 … 317万人(前年比95%)と上半期として2年連続で前年を下回る
- ・外国人旅客 … 321万人(前年比131%)と上半期として3年連続で前年を上回り、過去最高
- ・国内線合計 … 319万人(前年比106%)と上半期として3年連続で前年を上回る

2014年度上半期の外国人旅客数につきましては、開港来初めて300万人を超え、日本人旅客数を上回っております(これまでの過去最高は2013年度上半期の245万人)。

〔貨物取扱量 2014年度上半期〕

- ・国際線貨物量 … 35万トン(前年比112%)と上半期として4年ぶりに前年を上回る。

【大阪国際空港】

〔発着回数 2014年度上半期〕

- ・国内線合計 … 7万回(前年比100%)と上半期として3年連続で前年を上回る

2014年度上半期の発着回数につきましては、プロペラ機枠が一部低騒音機枠へ転換されたことや長距離路線の増便が主な要因となっております。

〔航空旅客数 2014年度上半期〕

- ・国内線合計 … 739万人(前年比105%)と上半期として3年連続で前年を上回る



【関西国際空港】

◆ 1日平均

区 分	2013年9月	2014年8月	2014年9月
	(8/1～31)	(8/1～31) [速報値]	(9/1～30) [速報値]
発着回数(回)	370.0	407.1	396.3 (107)
国際線	236.6	264.0	258.4 (109)
旅客便	196.1	222.8	215.2 (110)
貨物便	36.5	38.7	39.6 (109)
その他	4.1	2.5	3.6 (89)
国内線	133.4	143.0	137.9 (103)
旅客便	123.5	135.9	131.5 (106)
貨物便	3.7	1.6	1.7 (45)
その他	6.2	5.5	4.7 (76)
航空旅客数(千人)	52.1	60.3	55.4 (106)
国際線	33.6	40.2	36.2 (108)
日本人旅客	20.4	21.2	18.9 (93)
外国人旅客	12.3	18.0	16.5 (134)
通過旅客	0.9	1.0	0.7 (84)
国内線	18.5	20.0	19.2 (104)
貨物扱量(t)	1,895	1,932	2,079 (110)
国際貨物	1,832	1,871	2,018 (110)
国際積込	829	892	956 (115)
国際取卸	1,003	980	1,061 (106)
国内貨物	63	60	61 (97)

◆ 月合計

区 分	2014年9月	2014年4月～9月
	(9/1～30) [速報値]	(4/1～9/30) [速報値]
発着回数(回)	★ 11,889 (107)	☆ 71,440 (109)
国際線	★ 7,751 (109)	☆ 47,217 (111)
旅客便	★ 6,455 (110)	☆ 39,279 (112)
貨物便	1,187 (109)	7,347 (109)
その他	109 (89)	591 (110)
国内線	4,138 (103)	24,223 (104)
旅客便	3,946 (106)	23,049 (107)
貨物便	50 (45)	301 (53)
その他	142 (76)	873 (73)
航空旅客数(人)	1,663,051 (106)	9,734,841 (108)
国際線	1,086,312 (108)	6,544,995 (110)
日本人旅客	568,470 (93)	3,166,850 (95)
外国人旅客	★ 495,650 (134)	☆ 3,214,807 (131)
通過旅客	22,192 (84)	163,338 (98)
国内線	576,739 (104)	3,189,846 (106)
貨物扱量(t)	62,362 (110)	359,834 (112)
国際貨物	60,529 (110)	349,073 (112)
国際積込	28,689 (115)	166,477 (117)
国際取卸	31,840 (106)	182,596 (108)
国内貨物	1,833 (97)	10,761 (95)

※ () 内の数値は前年比。

※ 数値は速報値ですので、変更の可能性があります。詳細は次頁をご覧ください。

★…開港来、9月として過去最多

☆…開港来、上半期として過去最多

【大阪国際空港】

◆ 1日平均

区 分	2013年9月	2014年8月	2014年9月
	(8/1～31)	(8/1～31) [速報値]	(9/1～30) [速報値]
国内線発着回数(回)	378.6	403.2	383.6 (101)
旅客便	364.9	390.8	368.5 (101)
その他	13.7	12.4	15.1 (110)
国内線旅客数(千人)	40.0	45.2	42.8 (107)
貨物扱量(t)	389	389	401 (103)
国内積込	162	159	162 (100)
国内取卸	228	230	239 (105)

◆ 月合計

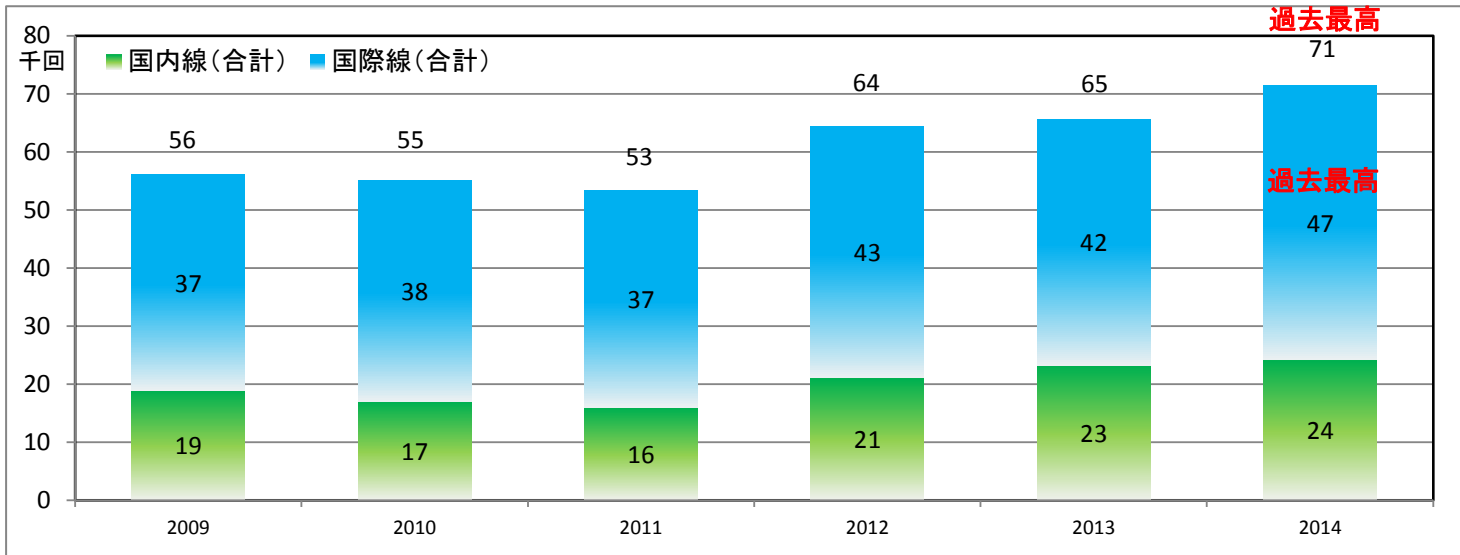
区 分	2014年9月	2014年4月～9月
	(9/1～30) [速報値]	(4/1～9/30) [速報値]
国内線発着回数(回)	11,508 (101)	70,308 (100)
旅客便	11,055 (101)	68,223 (100)
その他	453 (110)	2,085 (98)
国内線旅客数(人)	1,282,811 (107)	7,387,122 (105)
貨物扱量(t)	12,027 (103)	66,160 (103)
国内積込	4,864 (100)	28,388 (101)
国内取卸	7,163 (105)	37,772 (104)



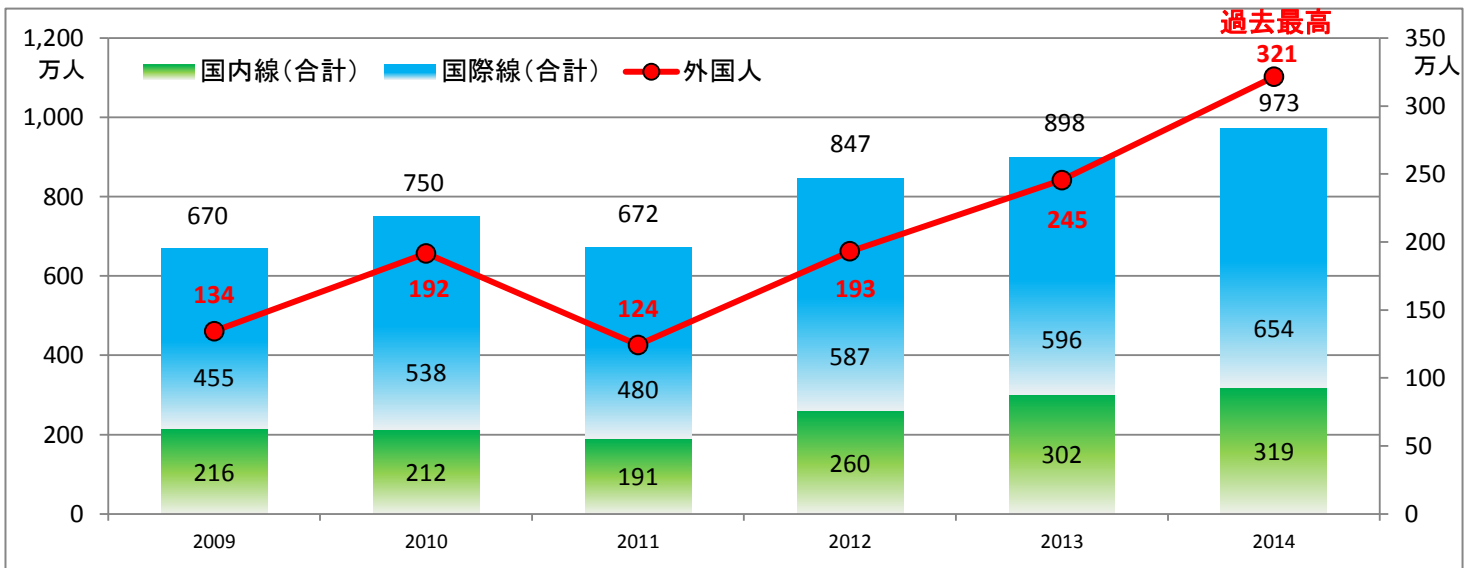
KIX 20th ITM 75th

2009年度～2014年度上半期における実績推移グラフ

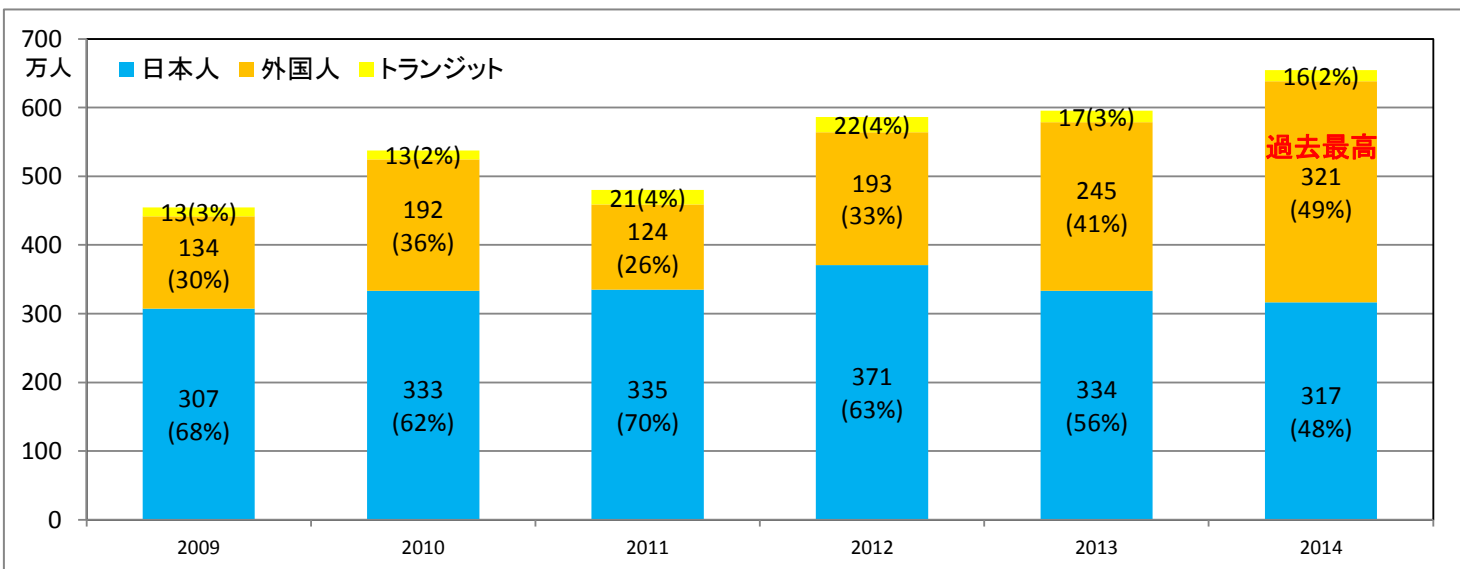
【KIX】上半期発着回数



【KIX】上半期航空旅客数



【KIX】上半期国際線旅客数内訳



※()の数値は全体における内訳比



KIX 20th ITM 75th

大阪国際空港 運営概況

プレス発表資料
2014年10月20日
新関西国際空港株式会社

	2013年度(平成25年度)								2014年度(平成26年度)								
	確定値																
	9月	10月	11月	12月	2014年1月	2月	3月	2013年度計	1日平均	2014年4月	5月	6月	7月	8月	9月	上期計	1日平均
国内線 航空機発着回数(回)	11,359	11,607	11,325	11,941	11,897	10,321	11,776	139,150	381.2	11,443	11,793	11,232	11,834	12,498	11,508	70,308	384.2
旅客便	(111)	(108)	(108)	(109)	(110)	(110)	(110)	(109)		(101)	(101)	(99)	(99)	(99)	(101)	(100)	
その他	10,948	11,285	11,054	11,607	11,540	10,016	11,403	135,062	370.0	11,080	11,437	10,985	11,551	12,115	11,055	68,223	372.8
	(111)	(110)	(110)	(110)	(110)	(110)	(110)	—		(102)	(101)	(100)	(99)	(99)	(101)	(100)	
	411	322	271	334	357	305	373	4,088	11.2	363	356	247	283	383	453	2,085	11.4
	(119)	(74)	(68)	(89)	(99)	(104)	(89)	—		(84)	(90)	(81)	(104)	(123)	(110)	(98)	
国内線 航空旅客数(人)	1,200,386	1,230,808	1,284,158	1,186,839	1,078,187	997,537	1,257,283	14,101,239	38,634	1,119,388	1,254,338	1,145,458	1,184,894	1,400,233	1,282,811	7,387,129	40,367
	(109)	(105)	(107)	(108)	(111)	(106)	(110)	(107)		(104)	(107)	(104)	(103)	(103)	(107)	(105)	
貨物扱量(t)	11,684	12,177	11,362	13,987	9,301	9,621	12,425	133,263	365	10,126	10,007	9,943	12,012	12,045	12,027	66,160	362
国内発送	(107)	(115)	(113)	(111)	(109)	(109)	(116)	(111)		(106)	(107)	(102)	(100)	(100)	(103)	(103)	
国内到着	4,855	5,471	5,615	6,935	4,753	4,885	6,108	61,756	169	4,720	4,371	4,436	5,077	4,920	4,864	28,388	155
	(109)	(117)	(117)	(116)	(117)	(111)	(115)	(114)		(105)	(103)	(98)	(103)	(100)	(100)	(101)	
	6,829	6,706	5,747	7,052	4,548	4,736	6,317	71,507	196	5,406	5,636	5,507	6,935	7,125	7,163	37,772	206
	(105)	(113)	(110)	(105)	(102)	(107)	(116)	(109)		(107)	(109)	(105)	(99)	(100)	(105)	(104)	
駐車場利用台数(台)	74,753	74,884	71,087	74,807	76,971	62,658	80,643	907,421	2,486	70,136	74,889	70,603	78,103	95,015	76,457	465,203	2,542
	(100)	(100)	(99)	(101)	(99)	(100)	(103)	(100)		(99)	(100)	(99)	(101)	(98)	(102)	(100)	

1. ()内数値は前年同月比。

2. 2012年6月までの数値は全て新関西国際空港株式会社調べによる。なお、2012年6月までの航空機発着回数は着陸回数を倍にして算出している。

3. 2013年3月、7月に国際線臨時便あり(各着陸回数1回、旅客数0人)。2013年11月に国際線臨時便あり(発着回数2回、旅客数0人)。2013年12月に国際線臨時便あり(発着回数3回、旅客数0人)
2014年3月に国際線臨時便あり(着陸回数1回、旅客数0人)。2014年6月に国際線臨時便あり(着陸回数4回、旅客数0人)。