



自動販売機での SIM パッケージ販売をスタートします

～SIM パッケージを自動販売機で手軽に、空港に着いてすぐに購入できます～

ソネット株式会社が新たに提供を開始する、LTE 高速モバイル通信サービスを手軽に利用できるプリペイド式 SIM パッケージ『Prepaid LTE SIM』を、日本の国際空港では初めて自動販売機にて販売を開始します。

訪日外国人の方が、空港に到着されてすぐに SIM パッケージを購入し、WEB からの簡単な手続きで利用することができます。自動販売機での販売ですので、24 時間いつでも手軽に購入でき、日本での旅行をスムーズにスタートしていただけます。

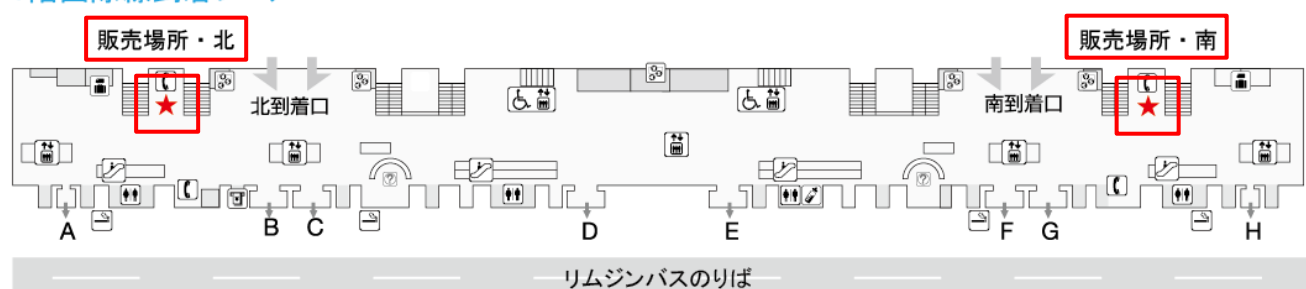
【概要】

- 販売 ソネット株式会社
 - 管理事業者 株式会社 JAL エービーシー
 - 販売開始 2014 年 4 月 22 日(火)
 - 営業時間 24 時間
 - プラン・料金 2 つのプラン、3 つの SIM サイズから選べます。
 - ・プラン 100M(容量 100MB)
料金 3,000 円(税込)、利用期間 30 日間
 - ・プラン 500M(容量 500MB)
料金 5,000 円(税込)、利用期間 60 日間
 - ・最大通信速度: 下り 150Mbps / 上り 50Mbps(*)
 - ・チャージ可能
- (*)ベストエフォート型のサービスとなります。
サービスについての詳細は以下を参照してください。
<http://www.so-net.ne.jp/prepaid/>
- 決済手段 日本円(現金)のみ
 - 販売場所 関西国際空港第 1 ターミナルビル 1 階
国際線到着フロア 南、北



※自動販売機イメージ

1階国際線到着フロア



KIX20⁺h ITM75⁺h

So-net、モバイル通信にて『Prepaid LTE SIM』が新登場
国内初、国際空港にて自動販売機によるSIMパッケージ販売をスタート
～関西国際空港で4月22日に販売開始～

<http://www.so-net.ne.jp/prepaid/>

ソネット株式会社(So-net)は、モバイル通信サービスの新たなラインアップとして、下り最大150Mbps(*1)のLTE高速データ通信サービスを手軽に利用できるプリペイド式SIMカード『Prepaid LTE SIM』の提供を、4月22日より開始いたします。

『Prepaid LTE SIM』では、利用シーンに合わせて、100MB/500MBのデータ容量から選べる2つのプランと、3つのサイズのSIMカードの組み合わせによる、合計6パッケージを用意しています。チャージにより容量を増やすことも可能です。NTTドコモのXi®/FOMA®ネットワークに対応し、日本全国の幅広いエリアで利用できます。



標準SIM



MicroSIM



nanoSIM

プリペイド式なので、必要な分だけ使い切りしたい方や、SIMパッケージを購入後にWebからの簡単な手続きで利用できるため、買ってすぐに使いたい方に適しています(*2)。旅行や仕事のために短期間日本を訪れる外国人旅行者にもお勧めです。

『Prepaid LTE SIM』は、4月22日より関西国際空港の自動販売機などで販売を開始します。国際空港での自動販売機によるSIMパッケージ販売は、国内初(*3)となります。



【設置イメージ図】

『Prepaid LTE SIM』では、日本語に加えて英語による電話サポートや、日本語・英語・中国語によるサービスサイト(<http://www.so-net.ne.jp/prepaid/>)の提供、韓国語・タイ語に対応したサービスマニュアルを用意するなど、多言語によるサポートも充実しています。

『Prepaid LTE SIM』概要

■販売開始： 4月22日(火)

■特長：

・LTE対応、利用シーンに合わせ6つのパッケージから選べる (2つのプラン×3つのSIMサイズ)

	容量	利用期間 (*4)	料金	SIMサイズ	最大通信速度
プラン 100M	100MB	30日間	3,000円(税込) 2,778円(税抜)	通常SIM	下り150Mbps /上り50Mbps
				microSIM	
				nanoSIM	
プラン 500M	500MB	60日間	5,000円(税込) 4,630円(税抜)	通常SIM	
				microSIM	
				nanoSIM	

※料金は販売店によって異なる場合があります。

・追加チャージも可能

	容量	利用期間(*4)	料金	最大通信速度
チャージ 200M	200MB	30日間	1,500円(税抜)	下り150Mbps /上り50Mbps
チャージ 500M	500MB	30日間	2,000円(税抜)	
チャージ 1G	1GB	60日間	2,838円(税抜)	

※チャージにはクレジットカード登録が必要です。

※データ残量の確認・データ容量のチャージは、ユーザーWebから行えます。

※SIMパッケージ購入から利用までの流れについては別紙を参照ください。【別紙】

・外国語によるサポートも充実

ー訪日外国人のモバイル利用を幅広くサポートします。

電話サポート：日本語・英語 ※営業時間 平日 10:00~17:00

サービスサイト：日本語・英語・中国語(簡体字・繁体字)

マニュアル： 日本語・英語・中国語(簡体字・繁体字)・韓国語・タイ語

・プリペイド式なので請求額の心配が不要

ーSIMパッケージを先に購入するので、後日、通信料金がいくら請求されるかなど気にすることなく安心して利用できます。

・いつもの機器で快適

ーSIMパッケージ購入後、簡単な手続きですぐに使い慣れた自分の機器で通信できます。(*2)

■販売店： 以下を参照ください。

<http://www.so-net.ne.jp/prepaid/buy/index.htm>

関西国際空港 自動販売機による『Prepaid LTE SIM』販売 概要



【自動販売機 イメージ図】

■販売開始： 4 月 22 日(火)

■特長：

- ・自動販売機で手軽に ～空港に着いてすぐ買える
一年中無休・24 時間営業のため、空港に到着していつでもすぐにご購入いただけます。
事前予約や配送手配などの手続きも不要です。
一訪日外国人の方にも「言葉の壁」が少なく、手軽にご購入可能です。
※自動販売機の決済手段は日本円(現金)となります。

・Web で手続き完了 ～空港ですぐ使える

- 一SIM パッケージ購入後、Web による手続きで開通するため、空港でサイトを閲覧したり、地図アプリを使って現在地を確認しながら移動したりするなど、日本での旅行をスムーズにスタートできます。(*2)

■販売場所：

関西国際空港 1F 国際線到着階 2カ所

- ・南到着口 左 Internet & Telephone コーナー
- ・北到着口 右 Internet & Telephone コーナー

※到着口を出てすぐに購入できます。

2013 年には訪日外国人数が過去最高の 1,000 万人を突破し(*5)、短期滞在の旅行者にも使いやすいネットサービスの普及が期待されています。So-net は、プリペイド SIM パッケージを空港などで簡単に購入できるようにすることで、手軽に自分の機器を使いたいという訪日外国人のニーズにお応えし、便利で快適なモバイル環境を提供してまいります。

(*1) 通信速度は、実際の通信速度の上限を示すものではなく、接続状況・契約者が使用する本 SIM カード・情報通信機器・ネットワーク環境・その他の理由により変化し、通信速度が低下する場合があります。

(*2) ・利用の機器は SIM ロックが解除しており、NTT ドコモ提供の Xi® 及び FOMA® のネットワークに適合し、法令により特定無線設備の技術基準適合証明等のマーク(技適マーク)がついた機器の利用が義務付けられています。技適マークの有無についてはお客さまにて確認する必要があります。

・APN(Access Point Name)の設定または APN 設定ファイルのインストール等が必要です。

・iPhone 5c/5s で利用の場合はアクティベーションの前に、Wi-Fi など本製品以外での通信が可能な場所で APN プロファイルをダウンロードし、インストールする必要があります。

(*3) 2014 年 4 月 9 日、当社調べ。

(*4) 購入から 14 日以内、または SIM 台紙記載の「有効期限」の内、いずれか早い日を期限として、Web より利用開始の手続き(アクティベーション)をする必要があります。

(*5) 出典：日本政府観光局(JNTO)

※「FOMA/フォーマ」「Xi/クrossィ」は、NTT ドコモの登録商標です。

※記載されている会社名および商品名、サービス名は各社の商標または登録商標です。

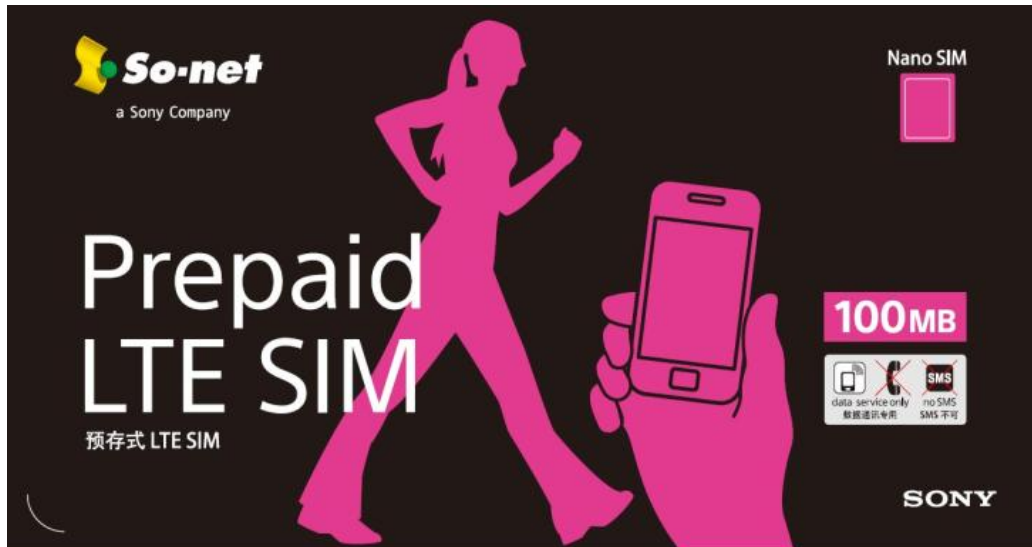
※税抜金額につきましては、別途消費税がかかります。

以 上

【別紙】 『Prepaid LTE SIM』 パッケージ購入から利用までの流れ

■パッケージ購入(100MB/500MB)

・自動販売機、または店舗カウンターにてパッケージを購入してください。(SIMが同梱されています)

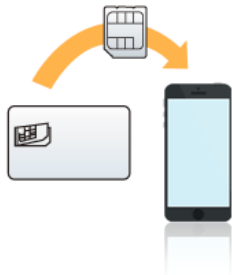


■利用方法

・APN の設定とウェブから簡単な登録手続きを行うことで、すぐに利用を開始できます。

Step1

SIMカードを端末に挿入



Step2

ご利用端末でAPNを設定



Step3

ウェブからご利用開始
手続き(アクティベート)

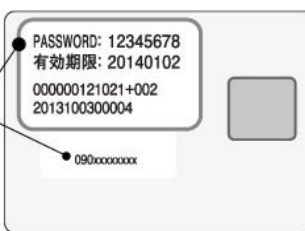
台紙に記載してある①SIM
電話番号と②パスワードで
ログインし、利用者情報を
登録すれば完了です。

開通!

【台紙サンプル】

① SIM電話番号

② パスワード



■利用データ容量の目安

・500MB で使える目安(自社調査) ※スマートフォンを利用の場合

 YouTube動画なら… 約250分視聴	 テキストメールなら… 約15万通受信可能
 ホームページの閲覧なら… 約2000ページ	 地図アプリなら… 約500回利用

※詳細はサービスページを参照ください。<日本語・英語・中国語(簡体字・繁体字)対応>

<http://www.so-net.ne.jp/prepaid/>